消火器活用のために!

消火器の設置場所・方法



いろいろな住宅用消火器消火具

住宅用強化液消火器

薬剤が霧状に広がって火を消します。水系なので、冷却効果と浸透性に優れています。

冷却効果・浸透性に優れ深部から完全に消火!

住宅用粉末消火器

粉末の薬剤が広い範囲を覆って、火勢を抑えます。抑制効果により制炎性に優れています。

制炎性の大きい粉末(ABC)で火勢をおさえる!

エアゾール式簡易消火具

正しい設置方法

良い例



●備えつけの高さは1.5m以下にしてください。(棚の上など高いところは避けましょう。)

●手の届く適切な場所に設置しましょう。

悪い例

●ガスコンロやストーブの近くは避けてください。

●雨風にさらされる屋外では必ず格納箱に入れてください。

火災の現状ご存知ですか？

住宅火災による死者が過去最多を記録（平成17年中）

平成17年中における住宅火災の出火件数は18,769件で、これは1日に約51件、28分に1回発生したということになります。
そして、火災による全死者数は2,197人。このうち、建物火災での死者数(放火自殺者等を除く)が1,368人で、その中の1,223人が住宅火災による死者数です。この結果は、統計史上最多となってしまいました。
なお、このうち693人は65歳以上の高齢者となっており、死者の56.7%を占めています。

建物火災での死者数

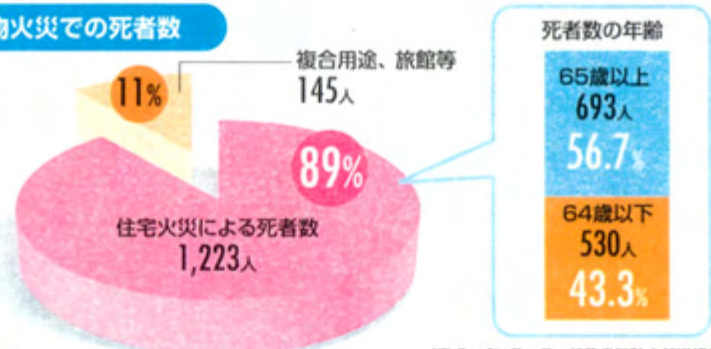

（平成18年3月14日　総務省消防庁報道資料）

そして・・・
住宅火災の原因としては、コンロ火災（天ぷら火災）が最も多く、タバコ火の不始末・放火・ストーブ火災と続きます。
コンロ火災では、コンロの炎が油に届かなければ着火しないと思っている方もいらっしゃるかもしれませんが、天ぷら油は約380℃くらいで過熱発火します。揚げ物をする時は、その場を離れないようにしましょう。

万が一天ぷら油に火が入ってしまった場合には、

住宅用消火器が消火に効果的です!!

もしも火災が起きたら消火器で初期消火

初期消火が行われた時に、最も多く使用されているのは、消火器です。
右のグラフからも分かるとおり、大都市圏の消防署のデータによると初期消火で消火器を使用した場合、7割以上が成功をしています。
万が一火が出てしまった場合、消火器を使用した場合の初期消火が大変有効です。

消火器を使用した初期消火の成功率

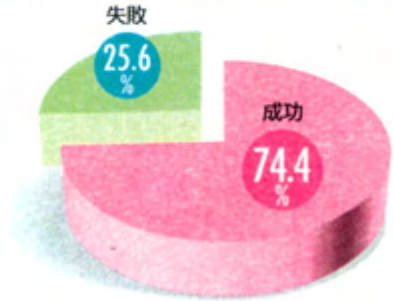

消火器を使用した成功事例

76歳女性が天ぷらをしていたところ、電話がかかってきました。「すぐ切れば…」と思い、電話をとりました。
ほんの数分目を離したすきに、天ぷら鍋から火の手が!!
不幸中の幸い、この女性は地域の防災訓練で消火器を使用したことがあったので、慌てず落ち着いて、消火活動を行えました。
女性にケガはなく、家も燃えずにすみました。

いつ起こるかわからないもしものために、

住宅用消火器を備えましょう!

消火器を購入するには…

住宅用消火器は検定合格証が貼付されている国家検定合格品を購入しましょう!

消火器をご購入される場合、裏表紙に記載されている会員各社又は、下記の住宅防火対策推進協議会のホームページをご覧になってお選びください。
また、住宅防火安心マークが貼付されている消火器のご購入をお勧めいたします。

住宅防火安心マーク付消火器の取扱い・販売先
住宅防火対策推進協議会　**http://www.jubo.go.jp/**

WANTED

悪質な消火器の訪問販売や点検にご注意!!

「消防署の方から来た」「一般家庭にも設置義務がある」などと偽ったり、出入り業者または契約業者を装って不当な価格で消火器の訪問販売や点検(薬剤詰め替え)を行ったりする業者がいます。
一般家庭に消火器設置義務はありませんし、消防署で消火器の点検を業者に依頼することもありません。そこで、次のことに留意して、被害にあわないようにしましょう。

- 身分証明書の提示を求めましょう!
- あやしいと思ったら勇気をもってキッパリ断りましょう!
- 契約書を良く読みむやみにサインするのはやめましょう!
- 相手が脅迫行為にでた場合は速やかに警察へ通報しましょう!

もし、気づかずにサインや承諾をしてしまったら…　一般家庭では、**8日以内ならクーリング・オフ**(一定期間内の契約解除)が可能です。

消火器の使い方

住宅用消火器は誰にでも簡単に使用できます!

住宅用消火器を購入されても、イザという時に使用できなければ意味がありません。
ご購入されましたら、必ずご家族全員で使用方法を確認しましょう!

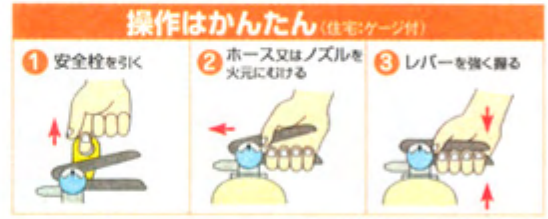

また、常に消火器の効果を100%発揮させるために定期的にゲージの圧力確認を行いましょう。

さらに詳しく …P14.15の消火器使用ワンポイントレッスンをみましょう!

消火器の使用期限

消火器にも寿命があります!

せっかく消火器を設置していても、古すぎて使用できなければ意味がありません。
消火器の使用期限は、取扱い説明書・消火器本体に貼られているシールに表示されています。使用期限の過ぎている消火器を使用してはいけません。

使用期限等の表示例

消火器活用のために!

消火器の点検

チェックしましょう!!

消火器がたとえ使用期限内であっても、いざという時に不具合等で使えなければ意味がありません。
ご購入されましたら…半年に1回程度、下記の項目にそって目視でチェックしましょう。

【本体容器】
このような腐食のあるものは強度上危険ですから廃棄処理してください。

【キャップ】
キズ、変形、腐食を生じているものは、速やかに廃棄処理してください。



チェック項目

- □ 安全栓は確実に装着されていますか?
- □ 操作レバーは変形していませんか?
- □ 容器やキャップに変形やサビ・腐食はありませんか?
- □ ホース又はノズルに詰まり・ヒビ割れはありませんか?
- □ ゲージの付いているものは、その圧力値を示す針が正常値(グリーンゾーン内)を指していますか?
- □ 消火器に表示している使用期間又は使用期限が過ぎていませんか?

消火器活用のために!

消火器のリサイクル

廃消火器はエコマーク付き消火器に生まれ変わります!!

不用になった消火器(廃消火器)は事故防止のために、絶対に使用したり操作したりしてはいけません。必ずお買い求めになった販売店か裏表紙に記載されている会員各社にお問い合わせください。

廃消火器は回収された後…

適切な処理を行い、メーカーで材料ごとにリサイクルをし、その容器及び消火薬剤のほとんどがリサイクル製品として再び活躍しています。

ご存知ですか??

自動車用消火器ってあるんです!!

—目指せ!全車に消火器設置—

平成17年中に車両火災件数が6,631件発生いたしました。
自動車用消火器を搭載しておくと、通常の車両火災にとどまらず、高速道路やトンネル内の事故による火災をはじめ、放火・震災対策などと様々な状況で役立ちます。
ぜひ、マイカーに設置しましょう!!!

自動車用消火器の特徴!

付属のブラケットによりしっかり固定することができるので、車内で邪魔になりがちな消火器もスッキリと設置しておくことができます。

消火器取付車
JFEM ASSOCIATION

消火器を設置されましたらこのステッカーを貼りましょう。
ステッカーご希望の方は会員各社にお問い合わせください。