

我が家の守護神

住宅用火災警報器

お手柄事例集




社団法人 日本火災報知機工業会

弘前地区消防事務組合

「まさか！」の火事。

住宅用火災警報器で助かる命があります。

あなたは、火事なんて自分に関係のないことだと思っていないですか？
でもそれは決して他人事ではなく、
どこの家庭にでも起こりうることです。
万が一の時でも、住宅用火災警報器があれば
いち早く火災を知らせてくれます。
あなたの身の回りで起きた
というっかりの「危険な具体例」をご紹介します。



取り付けが義務付けられている所（寝室・階段）

取り付けをおすすめする所（台所・全ての居間）

てんぷらの鍋を火にかけたまま、つついテレビに夢中に…。



階段の上で感知
火災警報器（煙式）が作動！



階段部分に付けていた住宅用火災警報器が鳴り異常を知らせました。関係者により初期消火・119番通報がなされて大事には至らなかった事例です。

大変！ガスコンロのグリルで魚を焼いていることを忘れ、買い物へ！

階段の上で感知
火災警報器
が作動！



大根おろしの
大根がないわ。
急いで買って
こなくっちゃ！



おじいさん大変！
早く起きて！



警報音で目を覚ました男性が119番通報・避難しました。到着した消防隊がガスコンロの火を止め、グリル内の魚が焼け焦げただけで、大事には至りませんでした。


台所で発生した煙を階段の火災警報器が感知、大事に至らなかった事例

つい飲み過ぎ、携帯コンロで鍋料理中にウトウト…。

台所と寝室で感知
火災警報器が作動！



警報音と焦げた臭いに気付いた隣人が、ドアを叩きました。が反応が無く、119番通報を行いました。



ところが
当の本人は…



ごめんなさい！

いや、
大事に至らなくて
よかった！




消防隊が到着すると、携帯コンロ上の鍋が焦げ、煙が発生していたものの、携帯コンロのガスが無くなり火が消えた事も幸いし、大事には至りませんでした。


台所で煮物の鍋を火にかけたまま、庭で用事をしていたら！



そのころ
台所では…



ぜひ！
うちにも
見に来てね！



あらお花、
きれいに
咲いたわね！



台所隣室の寝室で
感知、火災警報器
(煙式・音声警報式)
が作動！

警報音に気付いた本人がガスを止め、直ぐに119番通報したため、大事には至りませんでした。

なぜ?! IHクッキングヒーターにかけていた鍋から煙が…。



台所で感知
火災警報器(煙式)が
作動!

台所でIHクッキン
グヒーターに鍋をか
けていたのを忘れて
しまいました。

安全よ!
IHだから

新しいものの好きの
アタシは



やっぱりこげるのね…

IHでもこげる時は



早く
気付いて
よかったね。

警報音に気付いた本人が119
番通報しました。発見が早く
火災には至りませんでした。

揚げ物中の電話、その場を離れ、鍋の事をすっかり忘れてしまう!



電話に夢中で…。



それホント?



台所で感知
火災・ガス漏れ
複合型警報器(煙式)が
作動!



大変!

台所に戻ると天ぷら鍋から火が
上がっていたのを発見。発見者
自身がエアゾール式簡易消火器
具を使って消火したため、大事
には至りませんでした。


台所で発生した煙を台所の火災警報器が感知、大事に至らなかった事例

寝たばこで本当に寝入ってしまい、警報音で目を覚ましびっくり！



寝室で感知
火災警報器が作動！

寝たばこは
危ないよ！



あわや大惨事！
すっかり目が覚めて
しまいました。

住宅用火災警報器の警報音で目が
覚め、ふとんから煙が出ているこ
とに気付き、あわてて風呂場へ持
って行き、浴槽の水に浸したため
大事に至りませんでした。

あっ！寝ている最中に蹴った布団が、電気ストーブに触れて…。

寝室で感知
火災警報器（煙式）
が作動！



掛け布団が暖房のため使用していた
電気ストーブに触れ、布団を焦がし
ましたが、幸いけがもなく、ぼやで
すみました。早期に発見・初期消火
したため、大事に至りませんでした。

大変！居室で仏壇のろうソクが倒れて…。

居室で感知
火災警報器が作動！

いや、これは
警報器の
おかげじゃよ。

おじいさん
おかげですよ。
ありがとう！

ばあさん
大変じゃ！
ろうソクの火が
ついたままじゃ！

今日も一日、無事に過ごせたのも
おじいさんのおかげです。
おやすみなさい。



住宅用火災警報器の警報音に気付いた2階の男性が1階に降りると、仏壇から炎が上がっているのを発見、バケツと鍋で水をかけ消火後、119番通報を行いました。

やっぱり！ゴミ箱に捨てたタバコの吸い殻が…。

居室で感知
火災警報器が作動！

大変だ！
火事だよ～！



もう！
こんな
に
たまって
るわ。

に、
逃げろ！

ゴミ箱から
出火！

1階で警報音に気付いた家人2名が2階に上
がると部屋からの出火を発見、水道水で消
火を試みるも消せないため屋外へ避難し
119番通報しました。

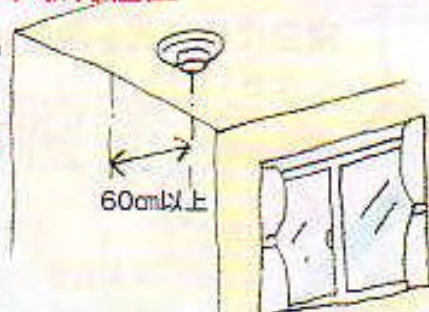
居室で発生した煙を居室の火災警報器が感知、大事に至らなかった事例

設置上の注意点（天井・壁面の取付位置）

〈天井の場合〉

▶ 壁面からの取付位置

火災警報器の中心を壁から60cm以上離します



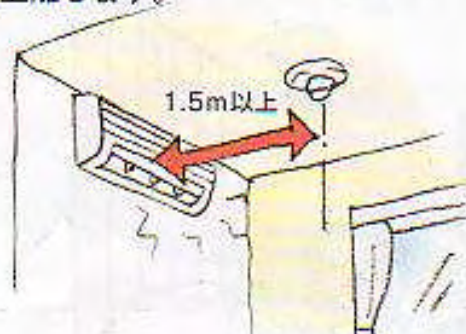
▶ 梁などがある場合の取付位置

火災警報器の中心を梁から60cm以上離します。



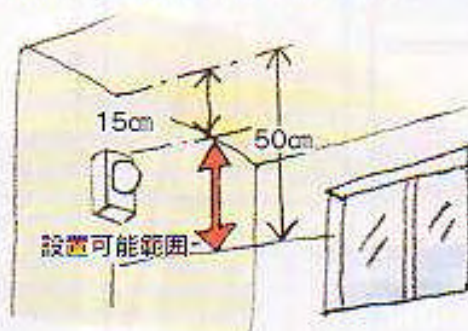
▶ エアコンなどの吹き出し口付近の取付位置

換気扇やエアコンの吹き出し口から1.5m以上離します。



〈壁面の場合〉

天井から15～50cm以内に火災警報器の中心がくるように取り付けます。



- 住宅用火災警報器は、消防署や市町村役場では販売・斡旋はしていません。
- お近くの電気店・ホームセンター・防災機器専門店などで購入できます。

悪質な訪問販売（不適正な価格・無理強い販売など）にご注意



住宅用火災警報器等の設置義務化を契機として不適正な価格（市場価格を超える高額な価格）による販売を行う業者にご注意下さい。

（火災警報器は、クーリングオフの対象です。）

日本消防検定協会の鑑定品には、「鑑定マーク」がついています。製品を購入される際の目安としてください。



● ● ● お問い合わせ先 ● ● ●

弘前消防本部 TEL32-5101(代表) またはもよりの消防署、分署へどうぞ