

火 災

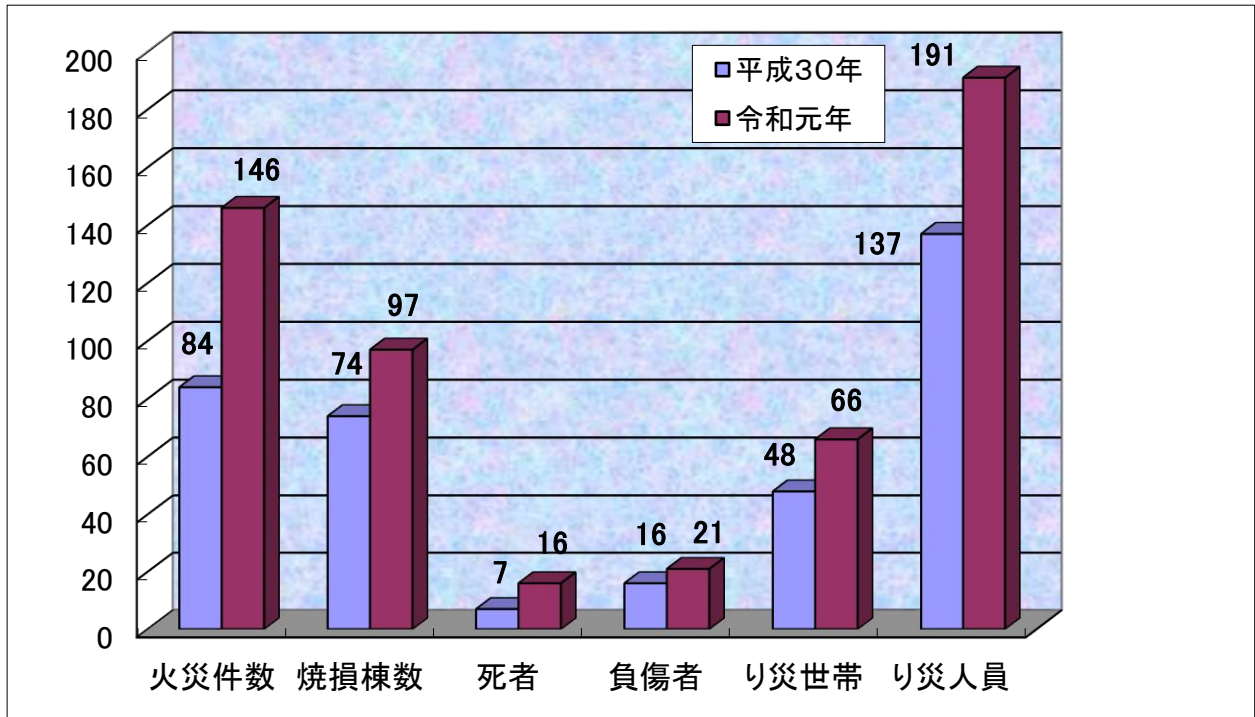


令和元年における火災概要

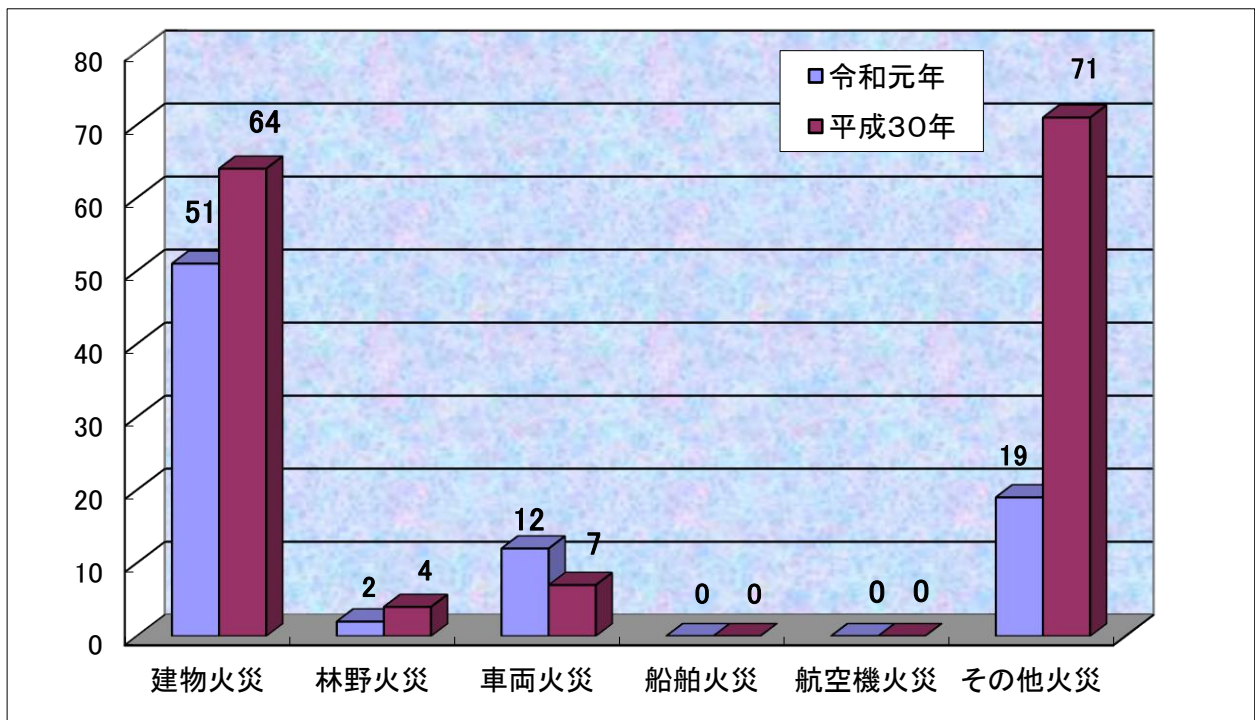
令和元年（１月～１２月）における当事務組合管内の火災件数は１４６件で、前年に比べ６２件増加した。火災種別ごとでは、建物火災６４件（前年５１件）、林野火災４件（前年２件）、車両火災７件（前年１２件）、その他の火災７１件（前年１９件）となっている。死者は１６人（前年７人）、負傷者２１人（前年１６人）となっている。

区 分	令和元年（Ａ）	平成３０年（Ｂ）	増減（Ｃ） 「（Ａ）－（Ｂ）」
火 災 件 数（件）	146	84	62
建 物	64	51	13
林 野	4	2	2
車 両	7	12	△5
船 舶	0	0	0
航 空 機	0	0	0
そ の 他	71	19	52
焼 損 棟 数（棟）	97	74	23
全 焼	31	26	5
半 焼	8	7	1
部 分 焼	22	17	5
ぼ や	36	24	12
建物焼損床面積（㎡）	4,744	3,875	869
建物焼損表面積（㎡）	369	316	53
林野焼損面積（a）	66	46	20
死 者（人）	16	7	9
負 傷 者（人）	21	16	5
り 災 世 帯 数（世帯）	66	48	18
全 損	21	20	1
半 損	6	3	3
小 損	39	25	14
り 災 人 員（人）	191	137	54
損 害 額（千円）	211,236	221,537	△10301
建 物	204,649	216,108	△11459
林 野	3,426	859	2567
車 両	1,873	4,452	△2579
船 舶	0	0	0
航 空 機	0	0	0
そ の 他	1,288	118	1170

火災の概況



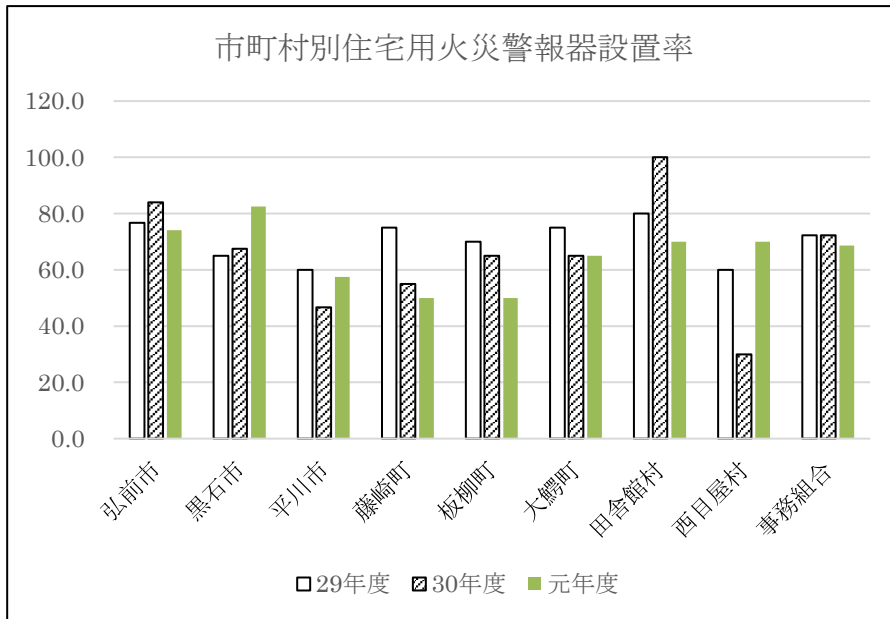
火災の種別



住宅用火災警報器の普及

構成市町村における、住宅用火災警報器の設置調査の結果、設置率は68.6%となっています。

年度		構成市町村								計
		弘前市	黒石市	平川市	藤崎町	板柳町	大鰐町	田舎館村	西目屋村	
元	調査世帯数	120	40	40	20	20	20	20	20	300
	設置世帯数	89	33	23	10	10	13	14	14	206
	設置率	74.1%	82.5%	57.5%	50.0%	50.0%	65.0%	70.0%	70.0%	68.6%
30	調査世帯数	150	40	30	20	20	20	10	10	300
	設置世帯数	126	27	14	11	13	13	10	3	217
	設置率	84.0%	67.5%	46.7	55.0%	65.0%	65.0%	100%	30%	72.3%
29	調査世帯数	150	40	30	20	20	20	10	10	300
	設置世帯数	115	26	18	15	14	15	8	6	217
	設置率	76.7%	65.0%	60.0%	75.0%	70.0%	75.0%	80.0%	60.0%	72.3%



奏功事例

- 1 就寝中掛け布団が電気ストーブに触れ、ふとんを焦がし、寝室の住宅用火災警報器の警報音が鳴ったもの。気づいた居住者が、急いで水をかけ大事に至らなかった。
- 2 家人が鍋を火に掛けたまま入浴したもので、住宅用火災警報器の警報音により異変に気づき、水道水にて消火した後119番通報を行ったもの。早期発見により焼損したものは鍋のみでした。

市町村別火災件数等の推移（5ヶ年間）

区分 市町村別	年 別	火災件数					焼損棟数					り災状況			死傷者			焼損面積		損害額（千円）					
		計	建物 火災	林野 火災	車両 火災	その 他の 火災	計	全 焼	半 焼	部分 焼	ぼ や	計	世帯数			人 員	死 者	負 傷 者	建 物 (㎡)	林 野 (a)	計	建 物 火 災	林 野 火 災	車 両 火 災	その 他の 火 災
													全 損	半 損	小 損										
弘前市	27年	56	29	2	6	19	42	17	3	10	12	21	8		13	63	3(1)	6	2,729	322	155,490	14,737	3,518	2,611	624
	28年	48	33		5	10	67	22	2	24	19	49	22	1	26	117	3(1)	10	3,331		176,036	174,865		1,035	136
	29年	41	33	1	5	2	56	17	6	17	16	37	10	6	21	98	1	11(1)	3,309	11	144,045	137,872	208	5,014	951
	30年	41	28	1	3	9	42	14	3	7	18	25	8	1	16	83	4(1)	9(1)	1,910	19	147,776	147,013	414	346	3
	元年	92	45	3	5	39	71	24	5	13	29	49	16	5	28	145	12(5)	15	3,506	27	175,406	173,860	22	868	656
黒石市	27年	21	9	1	1	10	12	7		3	2	5	5		16	4	11	2,672	10	158,406	158,255	58		93	
	28年	13	10	1		2	11	2	1	1	7	6	1		5	22		1	210	165	5,769	5,284	485		
	29年	16	9	1	2	4	14	3		4	7	6	2		4	15	1(1)		561	18	34,086	32,092	29	1,760	205
	30年	12	6		2	4	13	5	1	7		13	7		6	26	3(1)	3	960		22,035	21,772		151	112
	元年	14	7		1	6	7	1	1	3	2	6	2		4	17	2(1)	3	478		9,706	9,209		80	417
平川市	27年	19	12		3	4	21	3	3	6	9	12	4		8	36	2(1)	6	1,144		64,877	63,051		1,619	207
	28年	10	7		1	2	13	3	1	3	6	5	2		3	11		1	596		9,282	9,218			64
	29年	13	10		1	2	12	4	1	5	2	8	3	1	4	21		2	671		26,468	25,808		276	384
	30年	6	5		1		6	4			2	2	2			8		1	376		9,416	9,320		96	
	元年	19	6	1	1	11	7	1	1	2	3	4		1	3	9	1(1)	1	75	39	10,660	6,316	3,404	925	15
藤崎町	27年	9	7		1	1	19	7	1	4	7	8	3		5	25	2	2	1,580		73,436	72,974		450	12
	28年	1	1				3	1		1	1	1	1			6	1		248		6,214	6,214			
	29年																								
	30年	8	5		2	1	6	1		1	4	3	1		2	6		1	584		20,352	18,152		2,200	
	元年	3	1			2	1	1											130		2,768	2,768			

※ 死傷者欄中の（ ）内は放火自殺者数

区分 市町村別	年 別	火災件数					焼損棟数				り災状況			死傷者			焼損面積		損害額 (千円)					
		計	建物 火災	林野 火災	車両 火災	その他 火災	計	全 焼	半 焼	部分 焼	ぼ や	世帯数			人 員	死 者	負 傷 者	建 物 (㎡)	林 野 (a)	計	建物 火災	林野 火災	車両 火災	その他 火災
												全 損	半 損	小 損										
板柳町	27年	4	3		1		3	1		1	1	1			2		1	422		17,998	17,853		145	
	28年	5	2		3		2	1		1						1	177		15,933	13,535		2,398		
	29年	2	2				4	1	1	2		3	1	1	1	8		257		5,321	4,274			1,047
	30年	7	3		2	2	3	1	1	1		2		2		7		194		8,282	7,921		359	2
	元年	8	3			5	8	3	1	3	1	4	2		2	13		740			7,438			
大鰐町	27年	4	2			2	15	6		2	7	7	2	5	18		4	1,970		32,323	32,323			
	28年	1				1									1	1								
	29年	3	3				5	2		2	1	3	1		2	12		260		6,042	6,038			4
	30年	5	2	1		2	2	1		1				1	3		9	27	480	34	445		1	
	元年	5	1			4	2	1		1		2	1		4		184		5,057	5,057				
田舎館村	27年	18	5			13	6	1	2	2	1	4	2		2	18	1	377		18,520	18,445			75
	28年	5	2			3	2			1	1	2		2		7		17		2,720	2,698			22
	29年	3	1			2	1				1	1			2		1		281	270			11	
	30年	4	2		1	1	2		2		2	2			4		158		12,596	11,896		700		
	元年	5	1			4	1				1	1			3	1					1			200
西目屋村	27年	1		1														6	2,955		2,955			
	28年																							
	29年	1	1				1			1				1	4		1	27	2,414	2,414				
	30年	1			1														600			600		
	元年																							

※ 死傷者欄中の（ ）内は放火自殺者数

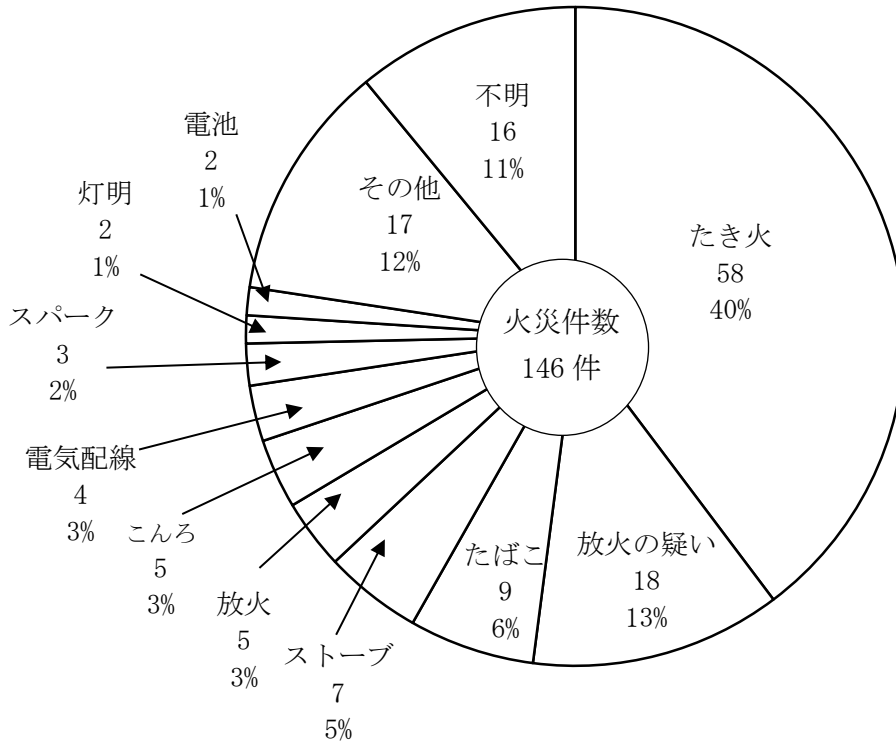
管内火災件数等の推移（5ヶ年間）

区分 年別	火災件数					焼損棟数					り災状況			死傷者		焼損面積		損害額（千円）						
	計	建物火災	林野火災	車両火災	その他火災	計	全焼	半焼	部分焼	ぼや	計	世帯数			人 員	死 者	負 傷者	建 物 (㎡)	林 野 (a)	計	建物火災	林野火災	車両火災	その他火災
												全 損	半 損	小 損										
27年	132	67	4	12	49	118	42	9	28	39	58	25		33	178	12 (2)	30	10,894	338	524,005	511,638	6,531	4,825	1,011
28年	83	55	1	9	18	98	29	4	31	34	63	26	3	34	163	5 (1)	16	4,579	165	215,954	211,814	485	3,433	222
29年	79	59	2	8	10	93	27	8	31	27	59	17	8	34	160	2 (1)	19 (1)	5,086	29	218,657	208,768	237	7,050	2,602
30年	84	51	2	12	19	74	26	7	17	24	48	20	3	25	137	7 (2)	16 (1)	4,191	46	221,537	216,108	859	4,452	118
元年	146	64	4	7	71	97	31	8	22	36	66	21	6	39	191	16 (7)	21	5,113	66	211,236	204,649	3,426	1,873	1,288

※ 死傷者欄中の（ ）内は放火自殺者数

出火原因の状況

火災件数146件の出火原因は、たき火によるものが58件と最も多く、次いで、放火の疑い、たばこの順となっている。



令和元年	
火災件数	146
原因別	
たき火	58
放火の疑い	18
たばこ	9
ストーブ	7
放火	5
こんろ	5
電気配線	4
スパーク	3
灯明	2
電池	2
その他	17
不明	16

平成30年	
火災件数	84
原因別	
たき火	18
ストーブ	11
たばこ	6
放火	4
こんろ	4
放火の疑い	3
ハンドトーチ	3
電気機器	3
ローソク	2
マッチ・ライター	2
その他	17
不明	11

平成29年	
火災件数	79
原因別	
たき火	13
ストーブ	10
電気配線	8
放火	6
放火の疑い	6
こんろ	3
電気機器	3
ボイラー	2
取灰	2
たばこ	2
その他	17
不明	7

平成28年	
火災件数	83
原因別	
たき火	10
ストーブ	9
電気配線	8
たばこ	6
煙突・煙道	4
放火	2
灯火	2
こんろ	2
電気機器	2
マッチ・ライター	2
その他	25
不明	11

月別発生状況

火災件数は146件で、月ごとにみると5月が29件と最も多く、10月が5件と最も少なくなっている。

区分 月別	火 災 件 数	火 災 の 種 別				焼 損 棟 数	建 物 焼 損 面 積	林 野 焼 損 面 積	り 災 世 帯 数	り 災 人 員	死 者 数	負 傷 者 数	損 害 額
		建 物 火 災	林 野 火 災	車 両 火 災	そ の 他 火 災								
合計	146 件	64 件	4 件	7 件	71 件	97 棟	5,113 m ²	66 a	66 世帯	191 人	16 人	21 人	211,236 千円
1月	6	4		1	1	5	163		5	15		1	13,045
2月	6	6				9	451		7	21			16,855
3月	6	5		1		6	884		5	10	5	2	17,334
4月	24	10	1	3	10	16	543	22	9	23	2	3	10,506
5月	29	8	2	1	18	13	784	44	9	38			30,549
6月	12	4		1	7	4	36		4	15		1	836
7月	7	5			2	6	23		4	10	1	2	187
8月	23	2	1		20	2	7		1	1		2	73
9月	9	3			6	3	245		1	2	1	3	33,269
10月	5	2			3	6	252		5	10	3		8,833
11月	11	8			3	13	972		8	16	2	2	56,454
12月	8	7			1	14	753		8	30	2	5	23,295

市町村別、月別の火災件数

火災件数146件中、弘前市が92件で63.0%を占め、次いで、平川市が19件で13.0%、黒石市が14件で9.6%となっている。

市町村別 月別	火災 件数	弘前市	黒石市	平川市	藤崎町	板柳町	大鰐町	田舎館村	西目屋村
合計 (件)	146	92	14	19	3	8	5	5	0
1月	6	4	1					1	
2月	6	5					1		
3月	6	4	1			1			
4月	24	14	3	4		1	2		
5月	29	20	3	2		3		1	
6月	12	6	2	1		2		1	
7月	7	3	1	2				1	
8月	23	14		6		1	1	1	
9月	9	6	1	1	1				
10月	5	3		1	1				
11月	11	6	1	2	1		1		
12月	8	7	1						

市町村別、曜日別の火災件数

火災件数146件中、木曜日の発生が26件と最も多く、土曜日の発生件数が14件と少なくなっている。

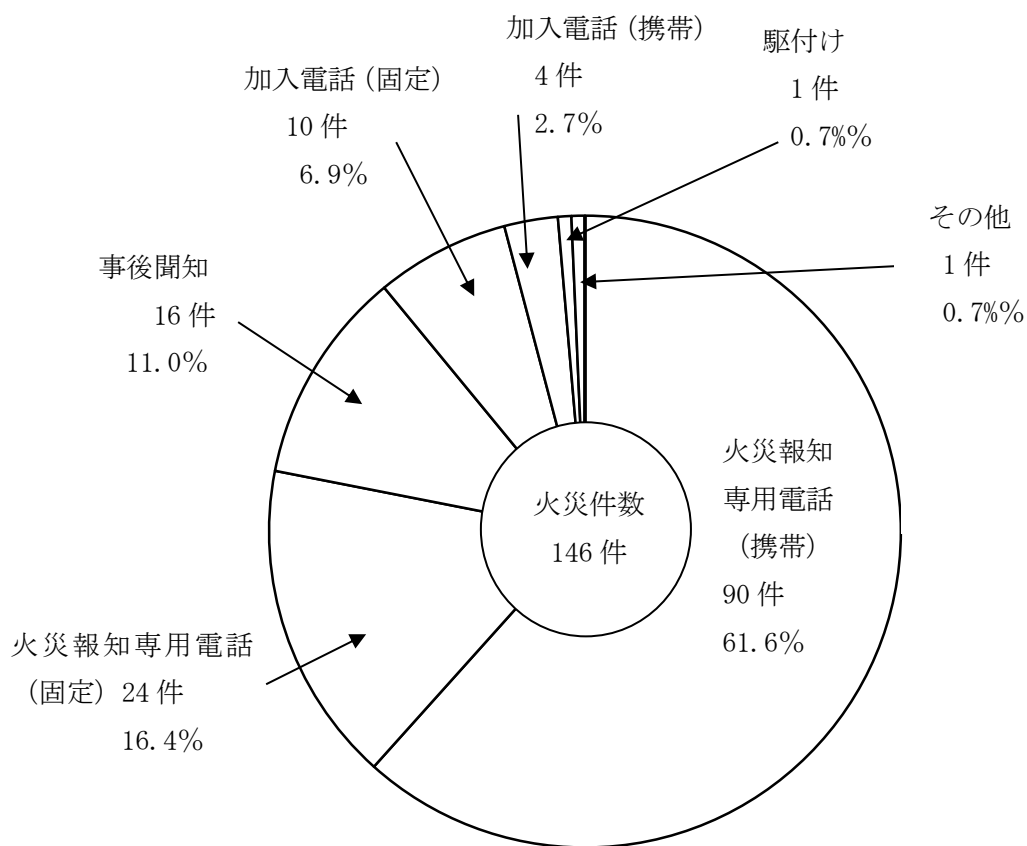
市町村別 月別	火災 件数	弘前市	黒石市	平川市	藤崎町	板柳町	大鰐町	田舎館村	西目屋村
合計 (件)	146	92	14	19	3	8	5	5	0
日	25	18	2	2		1	1	1	
月	22	17		2		1	2		
火	18	10	3	2	1	1	1		
水	25	16	2	3		1		3	
木	26	13	4	5	1	3			
金	15	7	2	4			1	1	
土	14	10	1	1	1	1			
不明	1	1							

市町村別、時間帯別の火災件数

時間帯別の火災発生状況は、10時から12時及び16時から18時の間が最も多くなっている。

市町村別 時間帯	火災 件数	弘前市	黒石市	平川市	藤崎町	板柳町	大鰐町	田舎館村	西目屋村
合計 (件)	146	92	14	19	3	8	5	5	0
0～2	6	4		1			1		
2～4	2	1					1		
4～6	4	2			1	1			
6～8	3	3							
8～10	21	13	1	3		1	1	2	
10～12	23	15	2	3		1	1	1	
12～14	19	12	3	2	1	1			
14～16	19	13	1	3	1		1		
16～18	23	13	4	5				1	
18～20	10	7	1	2					
20～22	4	3	1						
22～24	6	3	1			1		1	
不明	6	3				3			

覚知別火災件数



覚知別 市町村別	火災件数	火災報知専用電話		加入電話		駆付け	事後聞知	その他
		固定	携帯	固定	携帯			
合計(件)	件 (IP) 146 (6)	件 (IP) 24 (6)	件 90	件 10	件 4	件 1	件 16	件 1
弘前市	92	15 (5)	57	5	1	1	13	
黒石市	14	1	13					
平川市	19	3 (1)	10	2	1		2	1
藤崎町	3	1	1	1				
板柳町	8	1	5		2			
大鱈町	5	2	3					
田舎館村	5	1	1	2			1	
西目屋村	0							

※ IP電話とは、インターネット回線を利用した電話のこと。

火災種別ごとの初期消火状況

火災件数146件中、初期消火が実施された火災は57件（建物火災26件、林野火災3件、車両火災4件、その他の火災24件）で、使用された器具等は消火器が12件（建物火災6件、車両火災1件、その他の火災5件）、水道水が25件（建物火災16件、林野火災1件、車両火災2件、その他の火災6件）となっている。

初期消火が実施された火災で、消火に成功した件数は20件（建物火災14件、車両火災2件、その他の火災4件）である。

区分 火災種別	火災 件数 件	初期消火実施件数					初期消火成功件数					初期消火なし	
		計 件	内 訳			実施率	計 件	内 訳			成功率	計 件	未実施率
			消火器 件	水道水 件	その他 件			消火器 件	水道水 件	その他 件			
合 計	146	57	12	25	20	39.0	20	6	10	4	13.7	89	61.0
建物火災	64	26	6	16	4	40.6	14	3	8	3	21.9	38	59.4
林野火災	4	3		1	2	75.0						1	25.0
車両火災	7	4	1	2	1	57.1	2	1	1		28.6	3	42.9
その他の火災	71	24	5	6	13	33.8	4	2	1	1	5.6	47	66.2

初期消火の状況

