

# 令和6年度 財務書類

(統一的な基準による地方公会計)



**弘前地区消防事務組合**



# 目 次

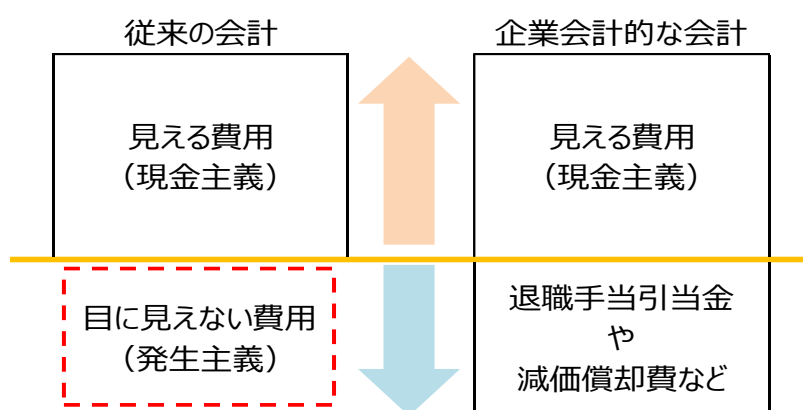
1 地方公会計制度の導入と目的	1
2 財務書類の相互関係	2
3 関係市町村の連結財務書類	2
4 一般会計財務書類	3
・貸借対照表 … 3	
・行政コスト計算書 … 5	
・純資産変動計算書 … 7	
・資金収支計算書 … 8	
5 注記	10
1. 重要な会計方針 … 10	
2. 重要な会計方針の変更等 … 11	
3. 重要な後発事象 … 11	
4. 偶発債務 … 11	
5. 追加情報 … 11	
6 附属明細書	13
1. 貸借対照表の内容に関する明細 … 13	
2. 行政コスト計算書の内容に関する明細 … 15	
3. 純資産変動計算書の内容に関する明細 … 16	
7 指標等による分析	17
① 貸借対照表 … 17	
② 行政コスト計算書 … 19	
③ 純資産変動計算書 … 20	
④ 資金収支計算書 … 21	
8 指標等による分析（計算式）	24

## 1 地方公会計制度の導入と目的

平成 22 年 9 月「今後の新地方公会計の推進に関する研究会」が開催されて議論が進められ、平成 26 年 4 月に、固定資産台帳の整備と複式簿記の導入を前提とした財務書類の作成に関する統一的な基準が研究会より示されました。

平成 27 年 1 月には「統一的な基準による地方公会計マニュアル」が公表され、当該基準により全ての地方公共団体が財務書類を作成し、予算編成等に積極的に活用するよう総務省から要請されました。

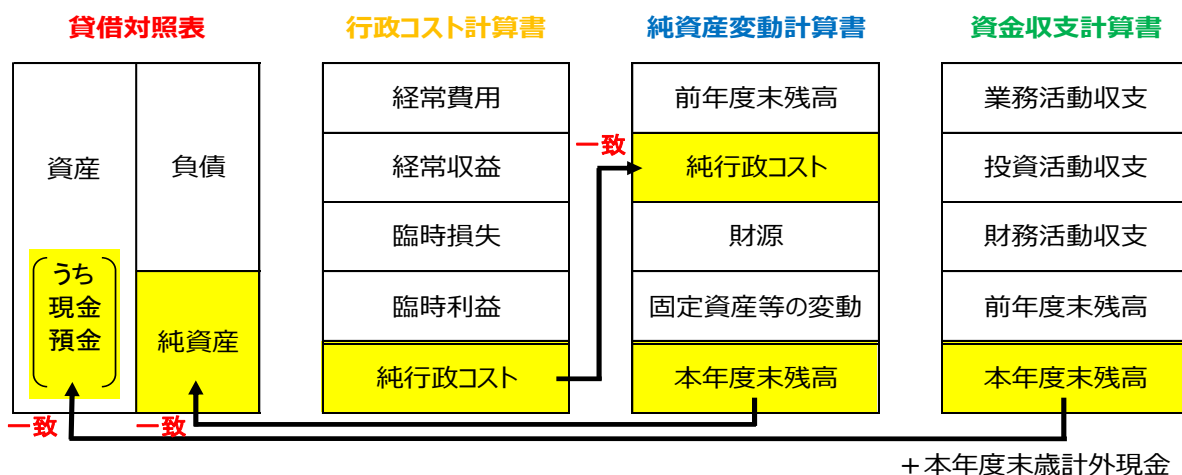
以上のことを踏まえ、当組合では財政の効率化・適正化を図るため、従来からの歳入歳出決算の状況に加えて、資産やコストといった企業会計的手法を導入しました。平成 28 年度決算より、これまで見えにくかった減価償却費、退職手当引当金といった情報の「見える化」を図り、財政状況の透明性を高めることで、住民に対する説明責任を一層適切に果たし、厳しい財政状況の中で、将来を見据えた組合運営に積極的に活用することを目的に、新たに固定資産台帳を整備し、財務書類（貸借対照表、行政コスト計算書、純資産変動計算書及び資金収支計算書等）を作成しました。



## 2 財務書類の相互関係

財務書類は4つの種類の表で構成されており、下の図は相互関係を表しています。

### ■ 財務書類（区分）4表の相互関係



4表間の各合計は、図の矢印のとおり一致します。

※ 4 一般会計財務書類 P3~9を参照。

## 3 関係市町村等の連結財務書類

一部事務組合は、規約において定められる負担割合に基づき関係市町村からの経費負担によって運営されており、解散した場合はその資産・負債は最終的には関係市町村に継承されます。当事務組合の財務書類は、関係市町村の連結対象となります。

関係市町村は、青森県弘前市、黒石市、平川市、藤崎町、板柳町、大鰐町、田舎館村、西目屋村の3市3町2村です。

当事務組合ではこれら関係市町村からの経費負担のほか、五所川原地区消防事務組合消防本部及び鱒ヶ沢地区消防事務組合消防本部と共同運用する消防指令センターに係る経費についても当該消防本部から負担していただいております。それぞれの消防本部も連結の対象となっています。

## 4 一般会計財務書類

### 貸借対照表

(令和7年3月31日現在)

(単位:千円)

科目	金額	科目	金額
<b>【資産の部】</b>		<b>【負債の部】</b>	
固定資産	4,097,030	固定負債	6,341,526
有形固定資産	4,034,017 ※	地方債	2,967,224
事業用資産	3,591,163 ※	長期未払金	-
土地	355,635	退職手当引当金	3,374,302
立木竹	-	損失補償等引当金	-
建物	3,768,346	その他	-
建物減価償却累計額	-2,252,072	流動負債	506,790
工作物	38,870	1年内償還予定地方債	259,729
工作物減価償却累計額	-16,322	未払金	-
船舶	2,348	未払費用	-
船舶減価償却累計額	-2,348	前受金	-
浮標等	-	前受収益	-
浮標等減価償却累計額	-	賞与等引当金	247,061
航空機	-	預り金	-
航空機減価償却累計額	-	その他	-
その他	-	負債合計	6,848,316
その他減価償却累計額	-	<b>【純資産の部】</b>	
建設仮勘定	1,696,705	固定資産等形成分	4,201,421
インフラ資産	-	余剰分(不足分)	-6,665,821
土地	-		
建物	-		
建物減価償却累計額	-		
工作物	-		
工作物減価償却累計額	-		
その他	-		
その他減価償却累計額	-		
建設仮勘定	-		
物品	4,309,564		
物品減価償却累計額	-3,866,709		
無形固定資産	-		
ソフトウェア	-		
その他	-		
投資その他の資産	63,013		
投資及び出資金	-		
有価証券	-		
出資金	-		
その他	-		
投資損失引当金	-		
長期延滞債権	-		
長期貸付金	-		
基金	63,013		
減債基金	-		
その他	63,013		
その他	-		
徴収不能引当金	-		
流動資産	286,886		
現金預金	182,495		
未収金	-		
短期貸付金	-		
基金	104,391		
財政調整基金	104,391		
減債基金	-		
棚卸資産	-		
その他	-		
徴収不能引当金	-		
資産合計	4,383,916	純資産合計	-2,464,400
		負債及び純資産合計	4,383,916

※下位項目との金額差は、単位未満の四捨五入によるものです。

## 【貸借対照表】の用語説明

### 【資産の部】固定資産

事業用資産 … 消防庁舎（土地、建物、工作物）などの施設です。

物品 … 地方自治法第 239 条第 1 項に規定するもので、原則として取得価格が 100 万円以上の重要物品を計上しています。消防車両、高機能消防指令センターや消防救急デジタル無線などの物品です。

### 投資その他の資産

基金 … 流動資産に区分される以外の基金です。

その他 … 退職手当基金（財産に関する調書と一致します。）です。

### 【資産の部】流動資産

預金現金 … 前年度の歳計剰余金です。

基金 … 財政調整基金（財産に関する調書と一致します。）です。

### 【負債の部】固定負債

地方債 … 当組合が発行した地方債のうち、償還予定が 1 年超のものです。

退職手当引当金 … 原則として、期末自己都合要支給額により算定しています

### 【負債の部】流動負債

1 年内償還予定地方債 … 当組合が発行した地方債のうち、1 年以内に償還予定のものです。

賞与等引当金 … 基準日時点までの期間に対応する期末手当・勤勉手当及び法定福利費で、翌年度に支給する賞与（期末・勤勉手当）のうち、当年度分に相当する額を計上しています。

### 【純資産の部】

固定資産等形成分 … 固定資産等形成分は、資産形成のために充当した資源の蓄積をいい、原則として金銭以外の形態（固定資産等）で保有され、資産残高（減価償却累計額の控除後）を意味しています。

・固定資産等形成分 = 資産合計 - 流動資産（現金預金）

余剰分（不足分） … 余剰分（不足分）は、当事務組合の消費可能な資源の蓄積をいいますが、残高がマイナスとなっていることから、不足していることを意味しています。

・余剰分（不足分） = 負債合計 - 流動資産（現金預金）

# 行政コスト計算書

自 令和6年4月1日

至 令和7年3月31日

(単位:千円)

科目	金額
経常費用	4,693,450
業務費用	4,673,779
人件費	3,801,524
職員給与費	3,201,547
賞与等引当金繰入額	247,061
退職手当引当金繰入額	352,186
その他	730
物件費等	865,967
物件費	438,796
維持補修費	7,795
減価償却費	417,712
その他	1,664
その他の業務費用	6,288 ※
支払利息	5,279
徴収不能引当金繰入額	-
その他	1,008
移転費用	19,671
補助金等	15,574
社会保障給付	-
他会計への繰出金	-
その他	4,097
経常収益	19,855
使用料及び手数料	2,705
その他	17,150
純経常行政コスト	4,673,595
臨時損失	-
災害復旧事業費	-
資産除売却損	-
投資損失引当金繰入額	-
損失補償等引当金繰入額	-
その他	-
臨時利益	55
資産売却益	55
その他	-
純行政コスト	4,673,540

※下位項目との金額差は、単位未満の四捨五入によるものです。

## 【行政コスト計算書】の用語説明

### 経常費用（業務費用）

#### 人件費

職員給与費 … 職員給与費（給料・職員手当・共済費）

賞与等引当金繰入金 … 当該年度に繰入した賞与等引当金

退職手当引当金繰入金 … 当該年度に繰入した退職手当引当金

その他 … 組合議員・監査委員報酬

#### 物件費等

物件費 … 職員旅費、交際費、需用費（消耗品費、燃料費、食糧費、印刷製本費、光熱水費、修繕料、医薬材料費）、役務費（通信運搬費、各種手数料）、委託料（各種業務委託）、使用料及び賃借料、原材料費、備品購入費

維持補修費 … 施設修繕料、工事請負費

減価償却費 … 建物、工作物など資産取得後の減価償却（経年劣化に伴う減少額）累計額

その他 … 自動車損害保険料

#### その他の業務費用

支払利息 … 地方債償還利子

その他 … 消防庁舎・車両損害共済費、消防業務賠償責任保険など。

### 経常費用（移転費用）

補助金等 … 婦人防火クラブ育成強化補助金、少年消防クラブ育成強化補助金、幼年消防クラブ育成強化補助金など。

その他 … 補償金、賠償金、自動車重量税

### 経常収益

使用料及び手数料 … 土地使用料、危険物施設検査手数料

その他 … 預金利子、雑入

純経常行政コスト … 経常費用から経常収益を差し引いた額で、税金等などによって賄われるコストを表しています。

### 臨時利益

資産売却益 … 資産の売却による収入が帳簿価格を上回る場合の差額で、廃車による消防車両（鉄屑）売却益を計上しています。

純行政コスト … 純資産変動計算書の純行政コストと一致します。

## 純資産変動計算書

自 令和6年4月1日  
至 令和7年3月31日

(単位:千円)

科目	合計	固定資産 等形成分	余剰分 (不足分)
前年度末純資産残高	-2,411,407	2,819,806	-5,231,213
純行政コスト(△)	-4,673,540		-4,673,540
財源	4,620,547		4,620,547
税収等	4,604,032		4,604,032
国県等補助金	16,515		16,515
本年度差額	-52,993		-52,993
固定資産等の変動(内部変動)		1,381,615	-1,381,615
有形固定資産等の増加		1,762,873	-1,762,873
有形固定資産等の減少		-417,712	417,712
貸付金・基金等の増加		249,935	-249,935
貸付金・基金等の減少		-213,481	213,481
資産評価差額	-	-	
無償所管換等	0	0	
その他	-	-	
本年度純資産変動額	-52,993	1,381,615	-1,434,608
本年度末純資産残高	-2,464,400	4,201,421	-6,665,821

### 【純資産変動計算書】の用語説明

前年度末純資産残高 … 前年度の貸借対照表の固定資産等形成分 + 余剰分（不足分）と一致します。

純行政コスト … 当該年度「行政コスト計算書」純経常行政コストから臨時利益を差引いた額です。

#### 財源

税収等 … 組合運営に必要な資金（関係市町村からの負担金）です。

国県等補助金 … 国や県からの補助金収入です。

#### 固定資産等の変動（内部変動）

有形固定資産等の増加 … 当該年度に増加した有形固定資産等

有形固定資産等の減少 … 当該年度に減少した有形固定資産等（減価償却費含む）

貸付金・基金等の増加 … 当該年度に積立した基金

貸付金・基金等の減少 … 当該年度に取り崩した基金

本年度末純資産残高 … 今年度の貸借対照表の固定資産等形成分 + 余剰分（不足分）と一致します。

# 資金収支計算書

自 令和6年4月1日  
至 令和7年3月31日

(単位:千円)

科目	金額
<b>【業務活動収支】</b>	
業務支出	4,162,629
業務費用支出	4,142,958
人件費支出	3,688,416
物件費等支出	449,263
支払利息支出	5,279
その他の支出	-
移転費用支出	19,671
補助金等支出	15,574
社会保障給付支出	-
他会計への繰出支出	-
その他の支出	4,097
業務収入	4,640,402
税金等収入	4,604,032
国県等補助金収入	16,515
使用料及び手数料収入	2,705
その他の収入	17,150
臨時支出	-
災害復旧事業費支出	-
その他の支出	-
臨時収入	-
<b>業務活動収支</b>	<b>477,773</b>
<b>【投資活動収支】</b>	
投資活動支出	2,012,808
公共施設等整備費支出	1,762,873
基金積立金支出	249,935
投資及び出資金支出	-
貸付金支出	-
その他の支出	-
投資活動収入	213,536
国県等補助金収入	-
基金取崩収入	213,481
貸付金元金回収収入	-
資産売却収入	55
その他の収入	-
<b>投資活動収支</b>	<b>-1,799,272</b>
<b>【財務活動収支】</b>	
財務活動支出	361,953
地方債償還支出	361,953
その他の支出	-
財務活動収入	1,698,300
地方債発行収入	1,698,300
その他の収入	-
<b>財務活動収支</b>	<b>1,336,347</b>
<b>本年度資金収支額</b>	<b>14,847 ※</b>
前年度末資金残高	167,648
本年度末資金残高	182,495
前年度末歳計外現金残高	-
本年度歳計外現金増減額	-
本年度末歳計外現金残高	-
本年度末現金預金残高	182,495

※下位項目との金額差は、単位未満の四捨五入によるものです。

## 【資金収支計算書】の用語説明

業務活動収支 … 経常的な行政（消防）活動に伴う資金の収支

投資活動収支 … 資産形成に係る活動に伴う資金の収支

財務活動収支 … 地方債の元金償還、借入等に伴う資金の収支

歳計外現金 … 一時的に預かっている資金

## 1. 重要な会計方針

### 有形固定資産等の評価基準及び評価方法

有形固定資産は、地方自治法第 239 条第 1 項に規定するもので、原則として取得価格が 100 万円以上のものを計上しています。

### 有価証券等の評価基準及び評価方法

該当はありません。

### 有形固定資産等の減価償却の方法

定額法に基づきます。

なお、主な有形固定資産の耐用年数は以下のとおりです（固定資産台帳より）。

建物	6 年～ 50 年
工作物	30 年
船舶	5 年
物品	3 年～ 15 年

### 引当金の計上基準及び算定方法

#### ① 退職手当引当金

本年度末に特別職を含む全職員（本年度末退職者を除く）が普通退職した場合の退職手当を次の簡便法により算定しています。

勤続年数ごとに（職員数×平均俸給月額×退職手当の支給率）を算定したものに、調整額を合算しています。

#### ② 賞与等引当金

翌年度 6 月支給予定の期末・勤勉手当並びにそれらに係る法定福利費相当額の見込額について、それぞれ本会計年度の支給対象期間（12 月～ 3 月）の割合（4 / 6）を計上しています。

### リース取引の処理方法

リース料総額が 300 万円以下のリース取引については、通常の賃貸借取引に係る方法に準じて会計処理を行っています。

### 資金収支計算書における資金の範囲

地方自治法第 235 条の 4 第 1 項に規定する歳入歳出に属する現金としています。

### その他財務書類作成のための基本となる重要な事項

#### ① 有形固定資産の取り扱い

弘前市物品会計規則（平成 18 年規則第 47 号）の規定による弘前市物品会計事務の例により、自動車（原動機付き自転車を除く。）及び取得価格が 100 万円以上の重要物品としています。

#### ② 消費税等の会計処理

全て税込方式としています。

#### ③ 財務書類の表示金額単位

記載金額は千円未満を四捨五入して表示しているため、合計が一致しない場合があります。

#### ④ 資本的支出と修繕費の区分基準

100 万円未満を修繕費として計上しています。

## 2. 重要な会計方針の変更等

該当はありません。

## 3. 重要な後発事象

該当はありません。

## 4. 偶発債務

該当はありません。

## 5. 追加情報

対象範囲（対象とする会計名）

弘前地区消防事務組合会計

一般会計等と普通会計の対象範囲等の差異

上記（弘前地区消防事務組合会計）以外の会計は含んでおりません。

出納整理期間について

弘前地区消防事務組合会計の出納閉鎖期間は、地方自治法第 235 条の 5 の規定により、翌年度の 5 月 31 日をもって閉鎖します。

共済組合費、所得税及び社会保険料に係る一時取扱金は、会計年度を過ぎ出納整理期間中に支払われたものについては、年度中に決済したものと調整しています。

地方公共団体財政健全化法における健全化判断比率の状況

該当はありません。

利子補給等に係る債務負担行為の翌年度以降の支出予定額

該当はありません。

繰越事業に係る将来の支出予定額

繰越明許費（地方自治法第213条）

422,985千円（日勤救急隊高規格救急自動車、東消防署梯子付消防自動車、西分署消防ポンプ自動車、平川消防署消防ポンプ自動車、柵形救急ステーション庁舎整備改修工事実施設計業務委託料）

その他財務書類の内容を理解するために必要と認められる事項

該当はありません。

売却可能資産に係る資産科目別の金額及びその範囲

該当はありません。

減価償却について直接法を採用した場合、当該各有形固定資産の科目別または一括による減価償却累計額

事業用資産／建物	:	2,252,072千円
事業用資産／工作物	:	16,322千円
事業用資産／船舶	:	2,348千円
事業用資産／浮標等	:	0円
事業用資産／航空機	:	0円
事業用資産／その他	:	0円
インフラ資産／建物	:	0円
インフラ資産／工作物	:	0円
インフラ資産／その他	:	0円
物品	:	3,866,709千円

減債基金に係る積立不足の有無及び不足額

該当はありません。

基金借入金（繰替運用）の内容

該当はありません。

地方交付税措置のある地方債のうち、将来の普通交付税の算定基礎である基準財政需要額に含まれることが見込まれる金額

該当はありません。

将来負担に関する情報（地方公共団体財政健全化法における将来負担比率の算定要素）

該当はありません。

自治法第234条の3に基づく長期継続契約で貸借対照表に計上されたリース債務金額

該当はありません。

純資産における固定資産等形成分及び余剰分（不足分）の内容

固定資産等形成分は、資産形成のために充当した資源の蓄積をいい、原則として金銭以外の形態（固定資産等）で保有され、資産残高（減価償却累計額の控除後）を意味しています。

また、余剰分（不足分）は、当事務組合の消費可能な資源の蓄積をいいますが、残高がマイナスとなっていることから、不足していることを意味しています。

基礎的財政収支

収入		支出	
業務収入	4,640,402千円	業務支出	4,162,629千円
		支払利息支出	△5,279千円
投資活動収入	213,536千円	投資活動支出	2,012,808千円
収入計	4,853,938千円	支出計	6,170,158千円

収入計－支出計＝基礎的財政収支　△1,316,220千円

既存の決算情報との関連性

該当はありません。

資金収支計算書の業務活動収支と純資産変動計算書の本年度差額との差額の内訳

① 前年度末歳計外現金残高	0円
② 本年度歳計外現金増減額	-円
③ 本年度末歳計外現金残高	0円
④ 本年度末現金預金残高	182,495千円

一時借入金の増減額が含まれていない旨並びに一時借入金の限度額及び利子の金額

該当事項はありません。

重要な非資金取引

固定資産売却益	55千円
退職手当引当金振替	352,186千円
賞与等引当金振替	247,061千円

固定資産の修正

該当事項はありません。

## 6 附属明細書

### 附属明細書

#### 1. 貸借対照表の内容に関する明細

※下記以外の資産及び負債のうち、その額が資産総額の100分の5を超える科目についても作成する。

#### (1) 資産項目の明細

##### ①有形固定資産の明細

(単位:千円)

区分	前年度末残高 (A)	本年度増加額 (B)	本年度減少額 (C)	本年度末残高 (A)+(B)-(C) (D)	本年度末 減価償却累計額 (E)	本年度償却額 (F)	差引本年度末残高 (D)-(E) (G)
<b>事業用資産</b>	<b>4,250,830</b>	<b>1,611,073</b>	<b>0</b>	<b>5,861,904</b>	<b>2,270,741</b>	<b>109,275</b>	<b>3,591,163</b>
土地	355,635	-	-	355,635	-	-	355,635
立木竹	-	-	-	-	-	-	-
建物	3,768,346	-	-	3,768,346	2,252,072	107,953	1,516,274
工作物	38,870	-	-	38,870	16,322	1,322	22,549
船舶	2,348	-	-	2,348	2,348	-	0
浮標等	-	-	-	-	-	-	-
航空機	-	-	-	-	-	-	-
その他	-	-	-	-	-	-	-
建設仮勘定	85,631	1,611,073	-	1,696,705	-	-	1,696,705
<b>インフラ資産</b>	<b>0</b>	<b>0</b>	<b>0</b>	<b>0</b>	<b>0</b>	<b>0</b>	<b>0</b>
土地	-	-	-	-	-	-	-
建物	-	-	-	-	-	-	-
工作物	-	-	-	-	-	-	-
その他	-	-	-	-	-	-	-
建設仮勘定	-	-	-	-	-	-	-
<b>物品</b>	<b>4,202,700</b>	<b>151,800</b>	<b>44,937</b>	<b>4,309,563</b>	<b>3,866,709</b>	<b>308,437</b>	<b>442,854</b>
合計	8,453,530	1,762,873	44,937	10,171,467	6,137,450	417,712	4,034,017

##### ②有形固定資産の行政目的別明細

(単位:千円)

区分	生活インフラ・ 国土保全	教育	福祉	環境衛生	産業振興	消防	総務	合計
<b>事業用資産</b>							<b>3,591,163</b>	<b>3,591,163</b>
土地							355,635	355,635
立木竹							-	0
建物							1,516,274	1,516,274
工作物							22,549	22,549
船舶							0	0
浮標等							-	0
航空機							-	0
その他							-	0
建設仮勘定							1,696,705	1,696,705
<b>インフラ資産</b>							<b>0</b>	<b>0</b>
土地							-	0
建物							-	0
工作物							-	0
その他							-	0
建設仮勘定							-	0
<b>物品</b>							<b>442,854</b>	<b>442,854</b>
合計							4,034,017	4,034,017

##### ③投資及び出資金の明細

###### 市場価格のあるもの

(単位:千円)

銘柄名	株数・口数など (A)	時価単価 (B)	貸借対照表計上額 (A)×(B) (C)	取得単価 (D)	取得原価 (A)×(D) (E)	評価差額 (C)-(E) (F)	(参考)財産に関する 調査記載額
合計							

###### 市場価格のないもののうち連結対象団体(会計)以外に対するもの

(単位:千円)

相手先名	出資金額 (A)	資産 (B)	負債 (C)	純資産額 (B)-(C) (D)	資本金 (E)	出資割合(%) (A)/(E) (F)	実質価額 (D)×(F) (G)	強制評価減 (H)	貸借対照表計上額 (A)-(H) (I)	(参考)財産に関する 調査記載額
合計										

##### ④基金の明細

(単位:千円)

種類	現金預金	有価証券	土地	その他	合計 (貸借対照表計上額)	(参考)財産に関する 調査記載額
財政調整基金	104,391	0	0	0	104,391	104,391
基金(その他)退職手当基金	63,013	0	0	0	63,013	63,013
合計	167,404	0	0	0	167,404	167,404

##### ⑤貸付金の明細

(単位:千円)

相手先名または種別	長期貸付金		短期貸付金		(参考) 貸付金計
	貸借対照表計上額	徴収不能引当金計上額	貸借対照表計上額	徴収不能引当金計上額	
合計					

⑥長期延滞債権の明細

(単位:千円)

相手先名または種別	貸借対照表計上額	徴収不能引当金計上額
【貸付金】		
小計		
【未収金】		
税等未収金		
その他の未収金		
小計		
合計		

⑦未収金の明細

(単位:千円)

相手先名または種別	貸借対照表計上額	徴収不能引当金計上額
【貸付金】		
小計		
【未収金】		
税等未収金		
その他の未収金		
小計		
合計		

(2)負債項目の明細

①地方債等(借入先別)の明細

(単位:千円)

種類	地方債等残高		政府資金	地方公共団体 金融機構	市中銀行	その他の 金融機関	市場公募債		その他
	うち1年内償還予定	うち共同発行債					うち住民公募債		
【通常分】	3,226,953	259,729	0	0	0	0	0	0	3,226,953
一般公共事業									
公営住宅建設									
災害復旧									
教育・福祉施設	1,868	1,868							1,868
一般単独事業	3,170,294	203,070							3,170,294
その他	54,791	54,791							54,791
【特別分】	0	0	0	0	0	0	0	0	0
臨時財政対策債									
減税補てん債									
退職手当債									
その他									
【その他】	0	0	0	0	0	0	0	0	0
合計	3,226,953	259,729	0	0	0	0	0	0	3,226,953

②地方債等(利率別)の明細

(単位:千円)

地方債等残高	1.5%以下	1.5%超 2.0%以下	2.0%超 2.5%以下	2.5%超 3.0%以下	3.0%超 3.5%以下	3.5%超 4.0%以下	4.0%超	(参考) 加重平均利率
3,226,953	2,693,262	533,691						0.1

③地方債等(返済期間別)の明細

(単位:千円)

地方債等残高	1年以内	1年超 2年以内	2年超 3年以内	3年超 4年以内	4年超 5年以内	5年超 10年以内	10年超 15年以内	15年超 20年以内	20年超
3,226,953	259,729	360,338	306,062	300,746	295,078	1,291,556	254,408	159,036	

④特定の契約条項が付された地方債等の概要

(単位:千円)

特定の契約条項が 付された地方債等残高	契約条項の概要
該当無し	

⑤引当金の明細

(単位:千円)

区分	前年度末残高	本年度増加額	本年度減少額		本年度末残高
			目的使用	その他	
賞与等引当金	236,925	247,061	236,925		247,061
退職手当引当金	3,271,330	352,186	249,214		3,374,302
合計	3,508,255	599,247	486,139	0	3,621,363

2. 行政コスト計算書の内容に関する明細  
(1) 補助金等の明細

(単位:千円)

区分	名称	相手先	金額	支出目的	
他団体への公共施設等整備補助金等(所有外資産分)	ー				
	計		0		
その他の補助金等	青森県市町村総合事務組合負担金	青森県市町村総合事務組合	17	地方公務員災害補償法(昭和四十二年法律第二十一号)(以下「法」という。)第六十九条及び第七十条の規定に基づき、非常勤の職員に対する公務上の災害(負傷、疾病、障害又は死亡をいふ。以下同じ。)又は通勤による災害に対する補償(以下「補償」という。)に関する制度等を定め、もって非常勤の職員及びその遺族の生活の安否な増進の向上に寄与することを目的とする。	
	公平委員会事務委託負担金	青森県人事委員会	6	地方公共団体の人事関係並びに地方公務員の任用、職階制、給与、勤務時間その他の勤務条件、休業、分限及び懲戒、職務、研修及び勤務成績の評価、福祉及び利益の保護並びに団体等人事行政に関する根本基準を確立することにより、地方公共団体の行政の民主的かつ高率的な運営並びに特定地方独立行政法人の事務及び事業の重要な要請を確保し、もって地方自治の基盤の充実に資することを目的とする。	
	全国消防長会負担金	全国消防長会	350	全国消防長の職能の向上、消防の情報を交換して、補強すると共に消防制度並びに技術の総合的研究を行い、もって日本消防の健全な発展に寄与することを目的とする。	
	全国消防協会負担金	全国消防協会	165	火災その他の災害の防除に関する調査、研究を行い、防火思想の普及を積極的に推進し、消防の近代化及び消防職員の教養に努めると共に市町村の防災体制の強化充実に協力し、もって住民生活の安全と産業発展の増進に資し、社会公共の福祉に寄与することを目的とする。	
	青森県消防長会負担金	青森県消防長会	431	県内消防長の職能の向上、消防の情報を交換して、補強すると共に消防制度並びに技術の総合的研究を行い、もって日本消防の健全な発展に寄与することを目的とする。	
	青森県防災情報ネットワーク負担金	青森県	210	災害時における一般公民団体の組織等連携管理を促進するため、防災情報の確実、迅速な伝達手段と連絡体制を確保し、青森県の防災力の向上を図ることを目的とする。	
	安全運転管理者事業主協会負担金	・青森県安全運転管理者協会 17,000 ・弘前地区安全運転管理者事業主会 12,000 ・黒石地区安全運転管理者協会 4,000		33	道路交通に規定する安全運転管理者及び各都道府県内安全運転管理者協会の総合的運営活動、定期的講習、研究の実施及び各協会相互間の連絡調整等の連絡調整等の実施を促進し、労働安全衛生法第61条第1項及び第2項を遵守することを目的とする。
	全国市長会公金総合保険加入負担金	全国市長会	9	弘前市の管理下において、現金等の公金に発生した事故による被害を包括的に対象とした制度	
	脳ドック補助事業負担金	弘前市	20	労働安全衛生法に基づき置かれることとなる産業は弘前市が一括契約しているため、その一部を負担するもの。	
	防火防災訓練災害補償等共済掛金負担金	公益財団法人日本消防協会	275	防火防災訓練の際における事故に対する住民への損害賠償及び災害補償を目的とする。	
	産業医業務負担金	弘前市	933	労働安全衛生法に基づき置かれることとなる産業は弘前市が一括契約しているため、その一部を負担するもの。	
	地方公会計システム保守費用負担金	弘前市長 櫻田 宏	220	地方公会計業務を行うにあたり必要となるシステムのための費用。	
	消防大学校入校負担金	消防大学校	444	職員の人材育成を目的とする。	
	青森県消防学校入校負担金	青森県消防学校	3,008	職員の人材育成を目的とする。	
	市町村職員中央研修所研修負担金	公益財団法人全国市町村職員中央研修所	40	職員の人材育成を目的とする。	
	東北自治研修所研修負担金	公益財団法人東北自治研修所	8	職員の人材育成を目的とする。	
	2級小型船舶操縦士免許講習受講料	株式会社青洋建設 マリーナ部	174	水難救助を目的に、計画的に小型船舶操縦士を養成する。	
	玉掛技能講習及び移動クレーン運転講習料	株式会社TRYSAIL	56	救助工作車に搭載するクレーン操作及び玉掛作業に従事するため必要な技能取得を目的とする。(労働安全衛生法第61条第1項及び第2項)	
	安全運転管理者講習受講料	一般社団法人青森県安全運転管理者協会	23	一定以上の台数の自家用自動車保有する事業主において、運転計画や運転日誌の作成、安全運転の指導を行う者として必要な知識等の取得を目的とする。	
	ホイールローダー技能講習受講料	株式会社TRYSAIL	135	ホイールローダーの運転操作技能取得を目的とする。	
	内田クレベリン検査基礎技術講座受講料	株式会社日本・精神技術研究所	88	消防職員採用試験で実施する性格検査の基礎知識及び判定知識の習得を目的とする。	
	クレーン運転業務特別教育講習料	一般社団法人黒石地区労働基準協会	25	黒石消防署車庫内の床式天井クレーンを運転するための資格取得を目的とする。	
	消防・救急緊急自動車運転技能者課程研修料	自動車安全運転センター安全運転中央研修所	87	緊急自動車の安全運転や緊急走行時に必要な知識と技術の習得を目的とする。	
	救急救命研修所研修負担金	一般財団法人日本救急医療財団	3,492	救急救命士を養成することを目的とする。	
	救急救命士再教育病院実習研修料	国立大学法人弘前大学 432,300 独立行政法人国立病院機構弘前総合医療センター 204,600 津軽保健生活協同組合 健生病院 145,200 黒石市国民健康保険黒石南院 32,400		875	病院での研修や実習を行い、救急救命士のより高度な救急技術の向上を目的とする。
	救急救命士気管挿管実習研修料	国立大学法人弘前大学	990	病院で実習を行い、救急救命士の救急処置拡大を目的とする。	
	救急救命士ビデオ喉頭鏡気管挿管実習研修料	国立大学法人弘前大学	220	病院で実習を行い、救急救命士の救急処置拡大を目的とする。	
	救急救命士養成所専任教員講習受講料	一般財団法人日本救急医療財団	24	救急救命士に対する救急技術向上を目的とする。	
	日本臨床救急医学会参加料	令和6年度全国メディカルコントロール協議会連絡会	12	学術集会における最新の知見等を学ぶことを目的とする。	
	危険物取扱者保安講習受講料	一般社団法人青森県設備保守協会	16	危険物取扱者として必要な保安講習受講を目的とする。	
	危険物事故事例セミナー受講料	危険物保安技術協会	9	危険物事故事例に関する知見の取得を目的とする。	
	陸上自衛隊化学学校教育訓練受講料	陸上自衛隊中央会計隊	23	特殊災害に関する教育訓練を通して、災害対応能力を向上させることを目的とする。	
	通信指令シンポジウム参加料	株式会社ドック・コンベンション	4	全国の消防機関に關わる無線通信技術、出動指令等に關する情報を取得することを目的とする。	
	桁形分署水道加入費負担金	弘前市水道事業	693	桁形分署(桁形分署から移転新築)にて水道を使用することを目的とする。	
	共同消防指令センター水道加入費負担金	弘前市水道事業	314	弘前・若本五地域共同消防指令センターにて水道を使用することを目的とする。	
	弘前地区消防防協会補助金	弘前地区消防防協会	700	消防防災に関する知識の向上と各事業所の健全な発展を目指し、災害予防に努めると共に、会員相互の融和と親睦を図り、以て社会公共の福祉の増進に寄与することを目的とする。	
	少年消防クラブ育成強化補助金	・藤代地区少年消防クラブ 外3団体	200	少年に対して明瞭かつ活発な気風を養成し、併せて火災予防の普及徹底及び一般的防火思想の向上を図り、少年の教育に寄与することを目的とする。	
	婦人女性防火クラブ育成強化補助金	・黒石市女性防火クラブ 外5団体	300	一般家庭からの火災を防止するため、特に家庭で使用される火気器具の科学的知識と適切な使用方法を知り、更に火災時の避難確保要領と初期消火方法等の行動的知識を普及すると共に、火災予防思想の高揚と地域防衛協力体制、連帯意識の一致の喚起を図り、以て恒久的に高い安全な地域と家庭を築くことを目的とする。	
	幼年消防クラブ育成強化補助金	・あすなろ子ども保育園幼年消防クラブ 外20団体	840	幼年期に、火に対する正しい知識を習得させ、保育園(所)幼稚園及び家庭からの火災の減少と、火災予防の普及を図り、将来人命を尊重し、財産の保全を図る社会人としての責務を育成することを目的とする。	
	幼年消防クラブ育成強化補助金	弘前地区消防事務組合幼年婦人防火委員会	90	幼年消防クラブ、少年消防クラブ及び婦人防火クラブの運営指導について研究、協議し、クラブの健全な育成発展並びにクラブ組織の拡大強化に寄与することを目的とする。	
	計		15,559		
合計			15,559		

### 3. 純資産変動計算書の内容に関する明細

#### (1) 財源の明細

(単位:千円)

会計	区分	財源の内容		金額
一般会計	税込等	分担金及び負担金		4,604,032
		寄附金		0
		小計		4,604,032
	国県等補助金	資本的補助金	国庫支出金	0
			都道府県等支出金	0
			計	0
		経常的補助金	国庫支出金	16,515
			都道府県等支出金	0
			計	16,515
	小計		16,515	
合計			4,620,547	

#### (2) 財源情報の明細

(単位:千円)

区分	金額	内訳			
		国県等補助金	地方債等	税込等	その他
純行政コスト	4,673,540	0	0	3,944,086	729,454
有形固定資産等の増加	1,762,873	16,515	1,698,300	48,058	0
貸付金・基金等の増加	249,935	0	0	249,935	0
その他	0	0	0	0	0
合計	6,686,348	16,515	1,698,300	4,242,079	729,454

### 4. 資金収支計算書の内容に関する明細

#### (1) 資金の明細

(単位:千円)

種類	本年度末残高
現金	0
要求払預金	182,495
合計	182,495

## 7 指標等による分析

### ① 貸借対照表：B S (Balance Sheet)

当事務組合が住民サービスを提供するために保有している財産（資産）と、その財産をどのような財源（負債・純資産）で賄ってきたかを総括的に対照表示した財務諸表であり、表内の資産合計額（左側）と負債・純資産合計額（右側）が一致します。

(単位：千円)

財産 ①	4,383,916	←一致→	財源 ②+③	4,383,916
固定資産（消防庁舎用地・庁舎、訓練塔など）			固定負債	
事業用資産	3,591,163		地方債	2,967,224
物品	442,855		退職手当引当金	3,374,302
投資・その他	63,013			
流動資産			流動負債	
現金預金	182,495		1年内償還予定地方債	259,729
基金	104,391		賞与引当金	247,061
資産合計	4,383,916 ①		負債合計	6,848,316 ②
			固定資産等形成分	4,201,421
			余剰分（不足分）	▲ 6,665,821
			純資産合計	▲ 2,464,400 ③

※ 端数処理の関係上、合計金額等と一致しないことがあります。

借方	貸方
<b>資産</b> 土地・建物・工作物 基金・現金 等	<b>負債（将来世代負担）</b> 地方債・債務負担行為額・ 退職手当引当金 等
	<b>純資産（現世代負担）</b> 国庫支出金・県支出金 一般財源 等

当事務組合では、一般会計ベースで 43 億 8,391 万円の財産・財源を形成してきました。

借方の固定資産は、資産合計の 93.5%とその大部分を占めています。主な内訳として消防庁舎・土地の事業用資産、消防車両などの物品となっており、この固定資産を形成する上で取得財源とした地方債は、貸方の負債に計上されています。

負債合計に占める地方債の割合は 43.3%で、これは将来世代が負担（返済）することを意味しています。また、これまで形成した有形固定資産に対する、地方債残高の比率（将来世代負担比率）は 80.0%となり、将来の負担が大きいことを表しています。

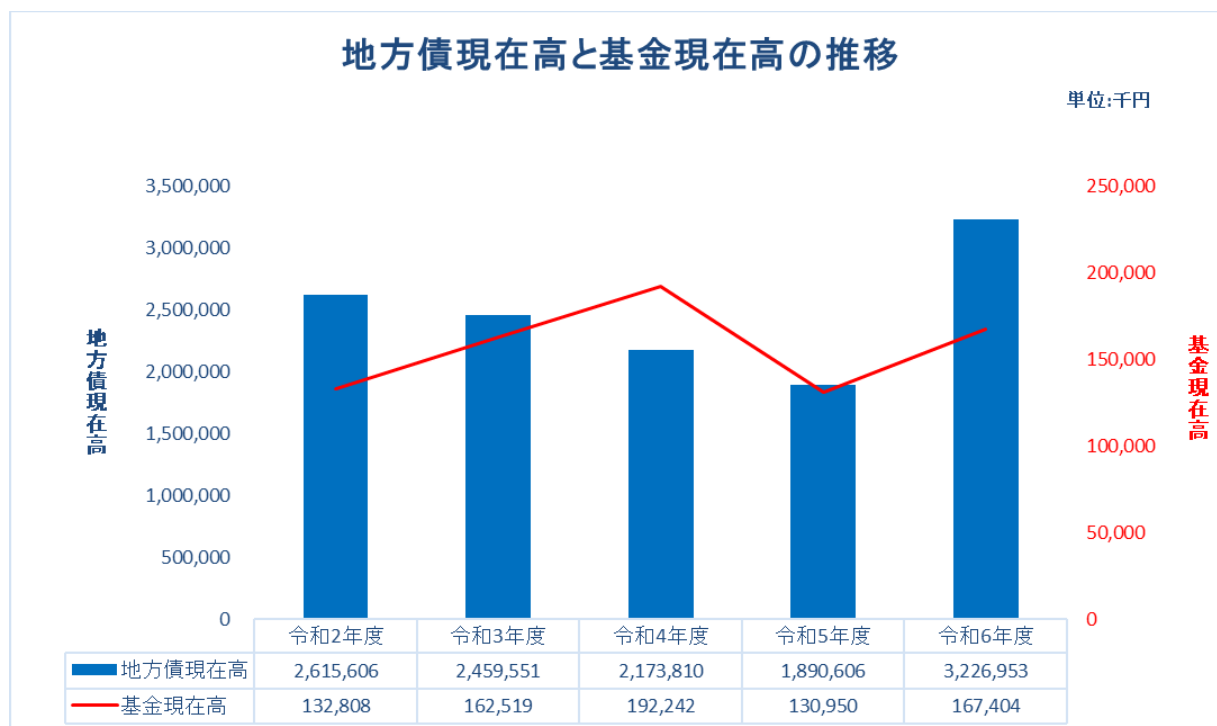
一方、資産合計に対するこれまでの世代負担によって取得した資産（純資産合計）の比率（現世代負担比率）は△56.2%で、マイナスは基準日時点で金銭必要額が不足していることを表し、将来の税収などの財源が収入されることを見越して、現世代が将来世代に負担を先送りしていることとなります。

当事務組合の主な収入は関係市町村からの負担金でありますので、不足する財源は、今後、関係市町村からの負担金で賄われなければならないことを表します。

### ■住民 1 人当たり資産・負債額

管轄人口に対する 1 人当たりの資産と負債は、資産 1 万 7 千円、負債 2 万 6 千円となっております。（令和 7 年 3 月 31 日現在の住民基本台帳（管轄人口）259,908 人）

### ■地方債現在高と基金現在高の推移



負債に計上する地方債（地方債及び 1 年内償還予定地方債）は、消防庁舎建設や消防車両更新等の整備のため借り入れたもので、前年度と比較すると 70.7%の増となっております。

基金現在高は、財政調整基金（流動資産）と退職手当基金（固定資産）の合算額です。前年度と比較すると 27.8%の増となっておりますが、この主なる理由は財政調整基金の積立額が増ったことによるものです。

### ■目的別に見た有形固定資産減価償却率（資産老朽化比率）

消防庁舎（8署所）	消防車両（79台）	全体（土地除く）
59.8%	88.4%	62.5%

※消防庁舎及び消防車両は、財産の調書と一致します。

所有する消防車両の耐用年数が超過しているため老朽化比率が高くなっていますが、今後も財政運営の安定化を図りながら計画的に更新いたします。

## ②行政コスト計算書：P L (Profit and Loss statement)

1年間（4月1日から翌年3月31日まで）のうち、資産形成に結びつかない経費と対価として得られた収入金等の財源を対比させたものです。

（単位：千円）

<b>純経常行政コスト ① + ② + ③ + ④ - ⑤</b>		<b>4,673,595 ⑥</b>	
経常費用	人にかかるコスト （職員の給料、組合議員及び監査委員報酬など）	3,801,524	①
	物にかかるコスト （消耗品などの物件費、施設維持補修費、減価償却費など）	865,967	②
	その他のコスト （地方債償還利子、消防庁舎・車両損害共済費など）	6,288	③
	移転費用にかかるコスト （消防クラブ育成強化補助金、自動車重量税など）	19,671	④
経常収益	受益者負担 （使用料及び手数料、その他の収入）	19,855	⑤
<b>純行政コスト ⑥ + ⑦ - ⑧</b>		<b>4,673,540</b>	
	臨時損失 （備品廃棄に伴う除却損）	0	⑦
	臨時利益 （消防車両更新に伴う廃車（鉄屑等）売却収入等）	55	⑧

※ 端数処理の関係上、残高等と一致しないことがあります。

経常費用は、業務費用の割合が 99.6%を占めています。業務費用の内訳では、人件費が 81.4%、物件費が 18.5%、その他の業務費用が 0.1%で、経常的に消費された費用となっております。

経常収益の使用料及び手数料（土地使用料や危険物施設検査手数料）、その他（雑収入）は受益者の負担金で、受益者負担率は0.4%と低く、行政（消防）サービスの提供に係るコストの大部分が、純資産変動計算書に計上されている財源（関係市町村からの負担金）により賄われていることが分かります。

### ■住民1人当たり行政コスト

管轄人口に対する1人当たりの純行政コストは1万8千円となっております。

（令和7年3月31日現在の住民基本台帳管轄人口 259,908人）

### ③純資産変動計算書：NW(Net Worth statement)

貸借対照表内の「純資産の部」に計上されている各数値が、1年間でどのように変動したのかを表しています。

(単位：千円)

<b>前年度末純資産残高</b>	<b>▲ 2,411,407</b> ①
純行政コスト ※行政コスト計算書と一致	▲ 4,673,540 ②
財源 税金等（関係市町村からの負担金等）	4,620,547 ③
<b>本年度差額 ② + ③</b>	<b>▲ 52,993</b> ④
資産評価差額・無償所管換等・その他	0 ⑤
<b>本年度末純資産残高 ① + ④ - ⑤</b>	<b>▲ 2,464,400</b>

※ 端数処理の関係上、残高等と一致しないことがあります。

純資産の変動は、現世代と将来世代との間での負担配分の変動に大きく影響します。

1年間の純行政コストの金額に対して、財源（税金等及び国県等補助金の金額）がどの程度あるかを比較することにより、行政（消防）サービスの提供に必要となるコストが受益者負担以外の財源によってどの程度賄われているのかを把握することが可能です。

純行政コストと財源の差額である本年度差額をみると、当事務組合はマイナスとなりました。これは、将来世代が利用可能な資源を現世代が消費したことを意味します。

なお、プラスとなる場合には、現世代の負担によって将来世代も利用可能な資源を貯蓄したことを意味します。

#### ④資金収支計算書：C F (Cash Flow statement)

歳計現金（資金）出入り情報を3つに区分し、「業務活動収支」には、人件費や物件費などの支出と税収や手数料などの経常的な資金収支の状況を表します。「投資活動収支」には、公共資産整備による支出とその財源（地方債・補助金等）による資金収支の状況を表します。「財務活動収支」には、基金積立や借金返済などの支出とその財源による資金収支の状況を表します。

(単位：千円)

<b>業務活動収支 ①－②</b>	<b>477,773 ③</b>
支出	4,162,629 ②
人件費	3,688,416
物件費等	449,263
支払利息	5,279
補助金等	15,574
その他の支出	4,097
収入	4,640,402 ①
税収等	4,604,032
補助金等	16,515
使用料及び手数料	2,705
その他の収入	17,150
<b>投資活動収支 ④－⑤</b>	<b>▲ 1,799,272 ⑥</b>
支出	2,012,808 ⑤
公共施設等整備費	1,762,873
基金積立金	249,935
収入	213,536 ④
国県等補助金	-
基金取崩	213,481
資産売却	55
<b>財務活動収支 ⑦－⑧</b>	<b>1,336,347 ⑨</b>
支出	361,953 ⑧
地方債償還	361,953
収入	1,698,300 ⑦
地方債発行	1,698,300
<b>本年度資金収支額 ③＋⑥＋⑨</b>	<b>14,847 ⑩</b>
<b>前年度末資金残高</b>	<b>167,648</b>
<b>本年度末資金残高 ⑩＋⑪</b>	<b>182,495</b>

※ 端数処理の関係上、残高等と一致しないことがあります。

基礎的財政収支は財政健全化の目安の一つとされ、行政（消防）サービスに係る費用を地方債の発行に頼らず、どれだけ関係市町村からの負担金で賄えたのかを表します。

当該年度はマイナスであり、地方債により支出を支え、将来世代へ負担を先送りしていることがわかります。

■基礎的財政収支（プライマリーバランス）

収入計-支出計 = ▲ 1,316,220

(単位：千円)

【収入】		【支出】	
業務収入	4,640,402	業務支出	4,162,629
		支払利息支出	△ 5,279
投資活動収入	213,536	投資活動支出	2,012,808
収入計	4,853,938	支出計	6,170,158

■歳入額対資産比率

当該年度の歳入総額に対する資産の比率を計算することにより、これまで形成された資産が、歳入の何年分に相当するかを表し、資産形成の度合いを見る事ができます。

この歳入額対資産比率が高ければ、資産形成に重点をおいてきたことを表します。

歳入額対資産比率は 0.7 で、歳入の約 1 年分に相当します。

■債務償還可能年数

債務償還可能年数は、償還財源上限額の全てを定期的に確保できる資金で返済した場合、何年で返済できるのか、債務償還能力を把握することができます。

債務償還可能年数は 6.8 となり、7 年で完済となります。

## 8 指標等による分析（計算式）

### 資産形成度 将来世代に残る資産はどのくらいあるのか

住民1人当たり資産額

- ・ 資産合計 ÷ 住民基本台帳人口

歳入額対資産比率

- ・ 資産合計（総資産） ÷ 歳入総額（業務収入 + 投資活動収入 + 前年度末資金残高）

有形固定資産減価償却率（資産老朽化比率）

- ・ 有形固定資産減価償却率 =  $\frac{\text{減価償却累計額}}{\text{有形固定資産合計} - \text{土地等非償却資産} + \text{減価償却累計額}}$

### 世代間公平性 将来世代と現世代との負担の分担は適切か

純資産比率

- ・ 純資産 ÷ 資産合計

社会資本等形成の世代間負担比率

- ・ 社会資本等形成の世代間負担比率 =  $\frac{\text{地方債残高（※）}}{\text{有形・無形固定資産合計}}$   
（将来世代負担率）  
※地方債残高…附属明細書（地方債等（借入先別））

### 持続可能性（健全性） 財政に持続可能性があるか（どのくらい借金があるか）

住民1人当たり負債額

- ・ 負債合計 ÷ 住民基本台帳人口

基礎的財政収支（プライマリーバランス）

- ・ 基礎的財政収支 = 業務活動収支（支払利息支出除く。） + 投資活動収支

債務償還可能年数

- ・ 債務償還可能年数 =  $\frac{\text{地方債残額（地方債} + \text{1年内償還予定地方債）}}{\text{業務活動収支}}$

### 効率性 行政サービスは効率的に提供されているか

住民1人当たり行政コスト

- ・ 純行政コスト ÷ 住民基本台帳人口

### 自律性 歳入はどのくらい税金等で賄われているか

受益者負担金の割合

- ・ 受益者負担比率 =  $\frac{\text{経常収益}}{\text{経常費用}}$