

●弘前消防マスコットキャラクター●

消防犬 **火けしくん**

デザインマニュアル

弘前地区消防事務組合



- C72+M65+Y60 …… イラストライン
- C19+M48+Y90 …… 耳、顔、手足、尾
- K15 …… ヘルメット、しころの裏、防火服の裏
- M10+Y100 …… ヘルメットライン、防火服の反射テープ
- M95+Y95 …… ヘルメットりんご、口
- M23 …… ほっぺ、耳のなか
- K100 …… まゆげ、目、鼻、口のライン、しころ、防火服上下
- WHITE (白) …… 白目、鼻と口の周り、牙、ヘルメットのりんご周り

◎胸章／弘前消防《5つのハート(心)》




- M97+Y90 …… 赤色ハートは「命を大切にする心」
- Y80 …… 黄色ハートは「ひるまない心」
- C75+Y75 …… 緑色ハートは「ふるさとを守る心」
- C70 …… 青色ハートは「人を助ける心」
- M70 …… ピンクハートは「家族を愛する心」

<お願い>

◎上記の指定はあくまでも目安です。これを基準としてできる限り基本色に近づけて下さい。

◎最小サイズは、印刷再現上の限界から左右18mmを目安にして下さい。

◎グラフィックパターン及びその他の使用、展開については事前にお問い合わせ下さい。





- C72+M65+Y60 …… イラストライン
- C19+M48+Y90 …… 耳、顔、手足、尾
- C100+M60+Y10+K60 …… 制帽、制服上下
- M97+Y95 …………… 制帽りんご、口、ネクタイストライプ
- M10+Y100 …………… 制帽飾り、ネクタイストライプ、制服ボタン
- M23 …………… ほっぺ、耳のなか
- K100 …………… まゆげ、目、鼻、口のライン、制帽つば
- WHITE (白) …………… 白目、鼻と口の周り、牙、Yシャツ、バッジ

<お願い>

◎上記の指定はあくまでも目安です。これを基準としてできる限り基本色に近づけて下さい。

◎最小サイズは、印刷再現上の限界から左右 18mmを目安にして下さい。

◎グラフィックパターン及びその他の使用、展開については事前にお問い合わせ下さい。



BL35%

BL13%

BL80%

BL100%

WHITE

BL64%

BL80%

BL35%



イラストライン

BL64%

BL64%

BL17%

BL13%

BL35%

WHITE

BL10%

BL35%

BL17%

BL80%

BL35%




- C79+M72+Y67 …… イラストライン
- C19+M48+Y90 …… 耳、顔、手足、尾
- C20+M5 …………… ゴーグル
- C30+M10+Y10+K10 …… 制帽上着
- M97+Y95 …………… 口
- M23 …………… ほっぺ、耳のなか
- C30+K60 …………… 制服ズボン
- K45 …………… ベルトのバックル
- K100 …………… まゆげ、目、鼻、口のライン、  
ゴーグル縁、ゴーグルベルト、  
ヘルメット縁
- WHITE (白) …………… 白目、鼻と口の周り、牙、  
ヘルメット、制服上着の襟、  
ベルト

<お願い>

◎上記の指定はあくまでも目安です。これを基準としてできる限り基本色に近づけて下さい。

◎最小サイズは、印刷再現上の限界から左右 18mmを目安にして下さい。

◎グラフィックパターン及びその他の使用、展開については事前にお問い合わせ下さい。





- C79+M72+Y67 …… イラストライン
- C19+M48+Y90 …… 耳、顔、手足、尾
- C20+M5 …………… ゴーグル
- C30+M10+Y10+K10 …… 制帽上着
- M97+Y95 …………… ヘルメットりんご、口、ヘルメットライン
- M23 …………… ほっぺ、耳のなか
- C30+K60 …………… 制服ズボン
- K45 …………… ベルトのバックル
- K100 …………… まゆげ、目、鼻、口のライン、ゴーグル縁、ヘルメット縁、
- WHITE(白) …………… 白目、鼻と口の周り、牙、ヘルメット、制服上着の襟、ベルト

<お願い>  
 ◎上記の指定はあくまでも目安です。これを基準としてできる限り基本色に近づけて下さい。  
 ◎最小サイズは、印刷再現上の限界から左右18mmを目安にして下さい。  
 ◎グラフィックパターン及びその他の使用、展開については事前にお問い合わせ下さい。





BL35%

BL13%

BL64%

BL100%

WHITE

BL64%

WHITE

WHITE

BL35%

イラストライン

BL64%

BL21%

WHITE

BL13%

BL35%

BL24%

BL35%

BL45%


BL80%


BL35%



- C79+M72+Y67 …… イラストライン  
(キャップイラストライン／C69+M62+Y57)
- C19+M48+Y90 …… 耳、顔、手足、尾
- C30+M10+Y10+K10 …… 制帽上着
- M95+Y95 …………… 口
- M23 …………… ほっぺ、耳のなか
- C30+K60 …………… 制服ズボン
- K45 …………… ベルトのバックル
- M100+Y100 …………… キャップ模様
- M60+Y80 …………… キャップ英文
- Y100 …………… キャップ英文
- C100 …………… キャップ英文
- K100 …………… まゆげ、目、鼻、口のライン
- WHITE (白) …………… 白目、鼻と口の周り、牙、  
制服上着の襟、ベルト

<お願い>  
 ◎上記の指定はあくまでも目安です。これを基準としてできる限り基本色に近づけて下さい。  
 ◎最小サイズは、印刷再現上の限界から左右18mmを目安にして下さい。  
 ◎グラフィックパターン及びその他の使用、展開については事前にお問い合わせ下さい。






- C79+M72+Y67 …… イラストライン  
 (ブーツイラストライン／C69+M62+Y57)
- C19+M48+Y90 …… 耳、顔、首元、尾
- C20+M5 …………… ゴーグル
- M95+Y95 …………… 口
- M23 …………… ほっぺ、耳のなか、  
編み上げ靴の反射テープ
- M65+Y60 …………… 制服上下、ベルト、手袋のマーク
- C100+M60+Y10+K60… シャツ
- K45 …………… ベルトのバックル
- K100 …………… まゆげ、目、鼻、口のライン、  
ゴーグル縁、ゴーグルベルト、  
ヘルメット縁、編み上げ靴
- WHITE(白) …………… 白目、鼻と口の周り、牙、  
ヘルメット、手袋


<お願い>

◎上記の指定はあくまでも目安です。これを基準としてできる限り基本色に近づけて下さい。

◎最小サイズは、印刷再現上の限界から左右18mmを目安にして下さい。

◎グラフィックパターン及びその他の使用、展開については事前にお問い合わせ下さい。





- C79+M72+Y67 …… イラストライン  
 (ブーツイラストライン / C69+M62+Y57)
- C19+M48+Y90 …… 耳、顔、首元、尾
- C20+M5 …………… ゴーグル
- M95+Y95 …………… ヘルメットりんご、口、ヘルメットライン
- M23 …………… ほっぺ、耳のなか、編み上げ靴の反射テープ
- M65+Y60 …………… 制服上下、ベルト、手袋のマーク
- C100+M60+Y10+K60 … シャツ
- K45 …………… ベルトのバックル
- K100 …………… まゆげ、目、鼻、口のライン、ゴーグル縁、ヘルメット縁、編み上げ靴
- WHITE (白) …………… 白目、鼻と口の周り、牙、ヘルメット、手袋

<お願い>

◎上記の指定はあくまでも目安です。これを基準としてできる限り基本色に近づけて下さい。

◎最小サイズは、印刷再現上の限界から左右 18mmを目安にして下さい。

◎グラフィックパターン及びその他の使用、展開については事前にお問い合わせ下さい。



BL35%

BL13%

BL64%

BL100%

WHITE

BL64%

BL100%

WHITE

BL13%

イラストライン

BL64%

BL21%

WHITE

BL13%

BL35%

BL28%

BL35%

BL45%

BL28%


BL100%



- C79+M72+Y67 …… イラストライン  
(キャップ・ブーツイラストライン／C69+M62+Y57)
- C19+M48+Y90 …… 耳、顔、首元、尾
- M95+Y95 …………… □
- M23 …………… ほっぺ、耳のなか、  
編み上げ靴の反射テープ
- M65+Y60 …………… 制服上下、ベルト、手袋のマーク
- C100+M60+Y10+K60… シャツ
- K45 …………… ベルトのバックル
- M100+Y100 ……… キャップ模様
- M60+Y80 …………… キャップ英文
- Y100 …………… キャップ英文
- C100 …………… キャップ英文
- K100 …………… まゆげ、目、鼻、口のライン、  
編み上げ靴
- WHITE(白) ……… 白目、鼻と口の周り、牙、手袋

<お願い>  
 ◎上記の指定はあくまでも目安です。これを基準としてできる限り基本色に近づけて下さい。  
 ◎最小サイズは、印刷再現上の限界から左右18mmを目安にして下さい。  
 ◎グラフィックパターン及びその他の使用、展開については事前にお問い合わせ下さい。





## ■はじめに

このデザインマニュアルは、弘前消防マスコットキャラクター「消防犬 火けしくん」を正しく使用していただくために、その表現方法や注意事項についてまとめたものです。

「消防犬 火けしくん」が住民の皆様をはじめ多くの方々から親しまれ、愛されるよう、様々のものに積極的に活用していただきますようお願いいたします。

## ■「消防犬 火けしくん」の使用について

- (1) 「消防犬 火けしくん」に関する著作権は弘前地区消防事務組合に帰属しています。弘前地区消防事務組合以外の団体等が「消防犬 火けしくん」を使用する場合は、「弘前消防マスコットキャラクター等の使用に関する要項」に基づいて許諾申請を行い、必ず事前に弘前地区消防事務組合の許可を得てください。
- (2) 「消防犬 火けしくん」の使用は、このデザインマニュアルに従って正しく使用してください。  
弘前地区消防事務組合の許可を得ずに「消防犬 火けしくん」の一部を使用したり、変形したり、若しくは他の図形と重ねて使用することはできませんので事前にご確認ください。(右記の禁止例参照)
- (3) 「消防犬 火けしくん」の表示色は、このデザインマニュアルで示した指定色、又は単色とします。
- (4) 使用に当たっては、弘前地区消防事務組合マスコットキャラクター「消防犬 火けしくん」と付記してください。  
(表示：©消防犬「火けしくん」／弘前地区消防事務組合)

### <禁止例>

× 変形させてはいけません




× 傾けてはいけません



× 色を変えてはいけません



× 他のキャラクターと並べてはいけません



× 絵柄の上に他の絵柄を重ねてはいけません



× 無断でデザインを改変してはいけません



マスコットキャラクターは、以下の場合は使用できません。  
①弘前地区消防事務組合の信用や品位を損なうと認められる場合  
②使用者が自己の商標や意匠とするなど、不当に使用する場合  
③その他マスコットキャラクターの使用が著しく不適当と認められる場合